

# Gemeente Bierbeek

Speelpleinstraat 8

3360 Bierbeek

NIS code: 24011

## Jaarrekening 2018



## Inhoudsopgave

Inleiding .....	4
1. Kerncijfers.....	5
2. Beleidsnota .....	7
2.1. Doelstellingenrealisatie .....	8
2.2. Schema J1 - de doelstellingenrekening .....	9
2.3. De financiële toestand.....	12
3. Financiële nota .....	14
3.1. Schema J2 - exploitatierekening.....	14
3.2. Schema J3 en J4 - investeringsrekening .....	16
3.3. Schema J5 - liquiditeitenrekening .....	19
3.4. Toelichting bij de financiële nota - rapportering per beleidsdomein .....	22
3.4.1. Geconsolideerd .....	22
3.4.1.1. Exploitatie .....	23
3.4.1.2. Investerings.....	25
3.4.1.3. Andere.....	26
3.4.2. Algemene financiering.....	27
3.4.3. Ondersteunende diensten.....	28
3.4.4. Sociaal beleid, burger en samenleving .....	29
3.4.5. Gemeentelijke ontwikkeling en infrastructuur .....	30
3.4.6. Cultuur en vrije tijd.....	31
3.4.7. Leren en onderwijs.....	32
3.4.8. Veiligheidszorg .....	33
4. Algemene boekhouding.....	34
4.1. Schema J6 - Balans .....	34
4.1.1. Toelichting bij de balans.....	36
4.1.2. Balansstructuur .....	36
4.1.3. Detailbespreking van de rubrieken .....	40
4.1.3.1. Activa.....	40
4.1.3.1.1. Vlottende activa .....	40
4.1.3.1.2. Vaste activa .....	43
4.1.3.2. Passiva.....	46
4.1.3.2.1. Schulden .....	46
4.1.3.2.2. Nettoactief .....	49
4.2. Schema J7 - Staat van opbrengsten en kosten .....	50
4.2.1. Toelichtingen bij de staat van opbrengsten en kosten .....	52

4.2.2.	Staat van opbrengsten en kosten - structuur .....	52
4.2.3.	Detailbespreking van de rubrieken .....	54
4.2.3.1.	Kosten .....	54
4.2.3.1.1.	Operationele kosten .....	54
4.2.3.1.2.	Financiële kosten .....	58
4.2.3.1.3.	Uitzonderlijke kosten .....	59
4.2.3.2.	Opbrengsten .....	60
4.2.3.2.1.	Operationele opbrengsten .....	60
4.2.3.2.2.	Financiële opbrengsten .....	63
4.2.3.2.3.	Uitzonderlijke opbrengsten .....	63
5.	Toelichting .....	64
5.1.	Toelichting bij de financiële nota .....	64
5.1.1.	Schema TJ1 - Exploitatierkening per beleidsdomein .....	65
5.1.2.	Schema TJ2 - Evolutie van de exploitatierkening .....	67
5.1.3.	Schema TJ3 - Investeringsverrichtingen per beleidsdomein .....	68
5.1.4.	Schema TJ4 - Evolutie van de investeringsverrichtingen .....	71
5.1.5.	Schema TJ5 - Stand van de kredieten van de investeringsenveloppen .....	72
5.1.6.	Schema TJ6 - Evolutie van de liquiditeitenrekening .....	73
5.1.7.	Verklaring van materiële verschillen tussen budget en jaarrekening .....	74
5.1.8.	Overzicht van de verstrekte subsidies per beleidsveld .....	75
5.2.	Toelichting bij de samenvatting van de algemene rekeningen .....	91
5.2.1.	Schema TJ7 - Toelichting bij de balans .....	92
5.2.2.	Waarderingsregels .....	95
5.2.3.	Niet in de balans opgenomen rechten en verplichtingen .....	102

## Inleiding

De bespreking van de jaarrekening van gemeente Bierbeek bevat een aantal onderdelen, conform de BBC-wetgeving.

In het eerste hoofdstuk worden enkele kerncijfers met betrekking tot het afgelopen boekjaar in 'the picture' gezet.

In het tweede hoofdstuk wordt de **beleidsnota** besproken. De beleidsnota bevat een korte financiële rapportering (de doelstellingenrealisatie) per prioritaire beleidsdoelstelling. Daarbijhorend wordt ook het J1-schema meegegeven, alsook de financiële toestand.

Het derde hoofdstuk is de **financiële nota**. Op basis van schema's J2 t.e.m. J5 worden de financiële cijfers van gemeente Bierbeek verder toegelicht.

In het vierde hoofdstuk worden de **balans en de staat van opbrengsten en kosten** kort toegelicht met betrekking tot het huidige en vorige boekjaar, alsook enkele grafische weergaves van deze cijfers.

Als **toelichting** bij de voorgaande cijfers wordt verder nog voorzien in bijkomende verklarende schema's waaronder ook een verklaring van de materiële verschillen tussen de jaarrekening en het budget.



## 1. Kerncijfers



RESULTAAT OP KASBASIS		2018	SCHEMA J1			
			UITGAVE	ONTVANGST	SALDO	
Exploitatieuitgaven	10.743.369,52		1.453.625,26	10.460.179,86	9.006.554,60	
Exploitatieontvangsten	13.051.413,69					
<b>SALDO OP EXPLOITATIE</b>	<b>2.308.044,17</b>					
Investeringsuitgaven	2.292.692,57		1.683.228,88	28.228,19	-1.655.000,69	
Investeringsontvangsten	198.579,87		50.920,39	-637,50	-51.557,89	
<b>SALDO OP INVESTERINGEN</b>	<b>-2.094.112,70</b>		1.632.308,49	28.865,69	-1.603.442,80	
Andere uitgaven	1.178.062,82		1.145.683,24	25.452,06	-1.120.231,18	
Andere ontvangsten	18.282,44		839.551,54		-839.551,54	
<b>SALDO OP ANDERE</b>	<b>-1.159.780,38</b>		306.131,70	25.452,06	-280.679,64	
<b>Budgettaire resultaat boekjaar</b>	<b>-945.848,91</b>		4.544.596,80	704.687,97	-3.839.908,83	
Gecumuleerde budgettaire resultaat vorig boekjaar	2.687.201,73		968.344,66	15.267,28	-953.077,38	
<b>GECUMULEERDE BUDGETTAIR RESULTAAT</b>	<b>1.741.352,82</b>		3.576.252,14	689.420,69	-2.886.831,45	
Bestemde gelden			2.037.064,55	269.194,48	-1.767.870,07	
<b>RESULTAAT OP KASBASIS</b>	<b>1.741.352,82</b>		712.440,69	3.684,20	-708.756,49	
			1.324.623,86	265.510,28	-1.059.113,58	
<b>AUTOFINANCIERINGSMARGE</b>	<b>2018</b>		2.008.663,91	1.780.533,22	-228.130,69	
Financieel draagvlak	2.514.065,99		6.859,50		-6.859,50	
Netto periodieke leningsuitgaven	1.365.802,20		2.001.804,41	1.780.533,22	-221.271,19	
<b>AUTOFINANCIERINGSMARGE</b>	<b>1.148.263,79</b>					
			1.341.262,27		-1.341.262,27	
			1.341.262,27		-1.341.262,27	
			14.214.124,91	13.268.275,78	-945.849,13	
			2.578.116,78	18.313,98	-2.559.802,80	
			11.636.008,13	13.249.961,80	1.613.953,67	

## 2. Beleidsnota

In de beleidsnota wordt de mate van realisatie van de prioritaire beleidsdoelstellingen opgenomen. De beleidsnota van de jaarrekening bestaat voor iedere gemeente, OCMW, stad en provincie uit de doelstellingenrealisatie, doelstellingenrekening en de financiële toestand.

Per prioritaire doelstelling wordt hier een overzicht gegeven van de financiële en operationele realisatie ervan. Op die manier wordt een antwoord gegeven op volgende vragen. Deze vragen vormen een spiegelbeeld van de drie kernvragen waarin de beleidsdoelstellingen in het meerjarenplan en het budget kunnen worden samengevat:

- wat hebben we bereikt? In welke mate werd, per prioritaire doelstelling opgenomen in het budget, het beoogd resultaat of eventueel het beoogde effect gerealiseerd?
- wat hebben we hiervoor gedaan? In welke mate werden de actieplannen en de acties die op het financiële boekjaar betrekking hebben gerealiseerd?
- wat zijn de ontvangsten en uitgaven van het betrokken actieplan gedurende het financiële boekjaar?

Nadien wordt het J1-schema en de financiële toestand weergegeven.

## 2.1. Doelstellingenrealisatie

Per prioritaire doelstelling wordt hieronder een overzicht gegeven van de financiële en operationele realisatie ervan. Jaarlijks moet meegegeven worden in welke mate doelstellingen *financieel* gerealiseerd zijn, d.w.z. hoeveel uitgaven en ontvangsten er effectief werden aangerekend op de doelstelling t.o.v. het budget. Daarnaast moet ook een *operationele* voortgang van de doelstellingen meegegeven worden. Dit wil zeggen dat het bestuur moet aangeven in welke mate de doelstellingen behaald zijn; of het vooropgestelde resultaat of effect gerealiseerd is, bv. a.d.h.v. indicatoren.

Zie aparte bijlage

## 2.2. Schema J1 - de doelstellingenrekening

De doelstellingenrekening is de samenvatting van de gerealiseerde ontvangsten en uitgaven van de verschillende prioritaire beleidsdoelstellingen en van het overige beleid, ingedeeld volgens de beleidsdomeinen. Dit schema stemt qua indeling overeen met het M1-schema uit het meerjarenplan en het B1-schema uit het budget.



## Doelstellingenrekening (J1)

Periode: 2018

Gemeente Bierbeek (NIS 24011)

Speelpleinstraat 8 - 3360 Bierbeek

Algemeen directeur: Peter Verlinden

Financieel directeur: Liesbeth Vanhoof

	Jaarrekening			Eindbudget			Initieel budget		
	Uitgaven	Ontvangsten	Saldo	Uitgaven	Ontvangsten	Saldo	Uitgaven	Ontvangsten	Saldo
<b>00: Algemene financiering</b>	<b>1.453.625,26</b>	<b>10.460.179,86</b>	<b>9.006.554,60</b>	<b>1.464.445,21</b>	<b>10.290.884,91</b>	<b>8.826.439,70</b>	<b>1.603.966,99</b>	<b>14.782.767,54</b>	<b>13.178.800,55</b>
Overig beleid	1.453.625,26	10.460.179,86	9.006.554,60	1.464.445,21	10.290.884,91	8.826.439,70	1.603.966,99	14.782.767,54	13.178.800,55
Exploitatie	275.537,44	10.460.179,86	10.184.642,42	284.425,15	10.290.884,91	10.006.459,76	350.341,75	10.782.767,54	10.432.425,79
Investerings	25,00	0,00	-25,00	25,00	0,00	-25,00	0,00	0,00	0,00
Financiering	1.178.062,82	0,00	-1.178.062,82	1.179.995,06	0,00	-1.179.995,06	1.253.625,24	4.000.000,00	2.746.374,76
<b>01: Ondersteunende diensten</b>	<b>1.683.228,88</b>	<b>28.228,19</b>	<b>-1.655.000,69</b>	<b>1.857.902,17</b>	<b>33.576,00</b>	<b>-1.824.326,17</b>	<b>1.750.923,64</b>	<b>388.466,00</b>	<b>-1.362.457,64</b>
Prioritaire beleidsdoelstellingen	50.920,39	-637,50	-51.557,89	173.233,99	0,00	-173.233,99	67.989,95	0,00	-67.989,95
Exploitatie	4.246,29	-637,50	-4.883,79	6.750,00	0,00	-6.750,00	11.850,00	0,00	-11.850,00
Investerings	46.674,10	0,00	-46.674,10	166.483,99	0,00	-166.483,99	56.139,95	0,00	-56.139,95
Overig beleid	1.632.308,49	28.865,69	-1.603.442,80	1.684.668,18	33.576,00	-1.651.092,18	1.682.933,69	388.466,00	-1.294.467,69
Exploitatie	1.622.852,64	28.865,69	-1.593.986,95	1.668.748,68	33.576,00	-1.635.172,68	1.673.933,69	38.466,00	-1.635.467,69
Investerings	9.455,85	0,00	-9.455,85	15.919,50	0,00	-15.919,50	9.000,00	350.000,00	341.000,00
<b>02: Sociaal beleid, burger en samenleving</b>	<b>1.145.683,24</b>	<b>25.452,06</b>	<b>-1.120.231,18</b>	<b>1.168.385,24</b>	<b>21.410,00</b>	<b>-1.146.975,24</b>	<b>1.287.828,79</b>	<b>22.110,00</b>	<b>-1.265.718,79</b>
Prioritaire beleidsdoelstellingen	839.551,54	0,00	-839.551,54	843.927,64	0,00	-843.927,64	933.404,18	0,00	-933.404,18
Exploitatie	839.551,54	0,00	-839.551,54	843.927,64	0,00	-843.927,64	933.404,18	0,00	-933.404,18
Overig beleid	306.131,70	25.452,06	-280.679,64	324.457,60	21.410,00	-303.047,60	354.424,61	22.110,00	-332.314,61
Exploitatie	294.644,64	25.452,06	-269.192,58	311.957,60	21.410,00	-290.547,60	312.424,61	22.110,00	-290.314,61
Investerings	11.487,06	0,00	-11.487,06	12.500,00	0,00	-12.500,00	42.000,00	0,00	-42.000,00
<b>03: Gemeentelijke ontwikkeling en infrastructuur</b>	<b>4.544.596,80</b>	<b>704.687,97</b>	<b>-3.839.908,83</b>	<b>5.133.778,08</b>	<b>1.004.884,64</b>	<b>-4.128.893,44</b>	<b>10.218.901,93</b>	<b>4.283.447,71</b>	<b>-5.935.454,22</b>
Prioritaire beleidsdoelstellingen	968.344,66	15.267,28	-953.077,38	1.120.731,72	234.802,28	-885.929,44	3.275.411,93	1.764.923,86	-1.510.488,07
Exploitatie	214.257,05	15.267,28	-198.989,77	242.147,45	16.130,28	-226.017,17	322.905,45	17.300,00	-305.605,45
Investerings	754.087,61	0,00	-754.087,61	878.584,27	218.672,00	-659.912,27	2.952.506,48	1.747.623,86	-1.204.882,62
Overig beleid	3.576.252,14	689.420,69	-2.886.831,45	4.013.046,36	770.082,36	-3.242.964,00	6.943.490,00	2.518.523,85	-4.424.966,15
Exploitatie	2.675.560,85	490.840,82	-2.184.720,03	2.854.364,44	571.502,49	-2.282.861,95	3.201.994,65	617.506,54	-2.584.488,11
Investerings	900.691,29	198.579,87	-702.111,42	1.158.681,92	198.579,87	-960.102,05	3.741.495,35	1.901.017,31	-1.840.478,04
<b>04: Cultuur en vrije tijd</b>	<b>2.037.064,55</b>	<b>269.194,70</b>	<b>-1.767.869,85</b>	<b>2.254.019,85</b>	<b>261.862,79</b>	<b>-1.992.157,06</b>	<b>2.628.558,71</b>	<b>261.937,79</b>	<b>-2.366.620,92</b>
Prioritaire beleidsdoelstellingen	712.440,69	3.684,42	-708.756,27	796.353,19	5.100,00	-791.253,19	725.992,50	2.800,00	-723.192,50
Exploitatie	558.753,08	3.684,42	-555.068,66	564.267,04	5.100,00	-559.167,04	603.542,02	2.800,00	-600.742,02
Investerings	153.687,61	0,00	-153.687,61	232.086,15	0,00	-232.086,15	122.450,48	0,00	-122.450,48
Overig beleid	1.324.623,86	265.510,28	-1.059.113,58	1.457.666,66	256.762,79	-1.200.903,87	1.902.566,21	259.137,79	-1.643.428,42
Exploitatie	1.116.763,11	247.227,84	-869.535,27	1.198.165,20	238.480,35	-959.684,85	1.182.339,35	240.855,35	-941.484,00

	Jaarrekening			Eindbudget			Initieel budget		
	Uitgaven	Ontvangsten	Saldo	Uitgaven	Ontvangsten	Saldo	Uitgaven	Ontvangsten	Saldo
Investeringen	207.860,75	0,00	-207.860,75	259.501,46	0,00	-259.501,46	720.226,86	0,00	-720.226,86
Financiering	0,00	18.282,44	18.282,44	0,00	18.282,44	18.282,44	0,00	18.282,44	18.282,44
<b>05: Leren en onderwijs</b>	<b>2.008.663,91</b>	<b>1.780.533,22</b>	<b>-228.130,69</b>	<b>2.183.314,83</b>	<b>1.841.418,87</b>	<b>-341.895,96</b>	<b>2.362.716,86</b>	<b>1.806.305,00</b>	<b>-556.411,86</b>
Prioritaire beleidsdoelstellingen	6.859,50	0,00	-6.859,50	8.755,00	0,00	-8.755,00	6.400,00	0,00	-6.400,00
Exploitatie	6.859,50	0,00	-6.859,50	8.755,00	0,00	-8.755,00	6.400,00	0,00	-6.400,00
Overig beleid	2.001.804,41	1.780.533,22	-221.271,19	2.174.559,83	1.841.418,87	-333.140,96	2.356.316,86	1.806.305,00	-550.011,86
Exploitatie	1.845.371,83	1.780.533,22	-64.838,61	1.987.462,90	1.841.418,87	-146.044,03	2.011.450,32	1.794.305,00	-217.145,32
Investeringen	156.432,58	0,00	-156.432,58	187.096,93	0,00	-187.096,93	344.866,54	12.000,00	-332.866,54
<b>06: Veiligheidszorg</b>	<b>1.341.262,27</b>	<b>0,00</b>	<b>-1.341.262,27</b>	<b>1.425.348,09</b>	<b>0,00</b>	<b>-1.425.348,09</b>	<b>1.586.246,82</b>	<b>0,00</b>	<b>-1.586.246,82</b>
Overig beleid	1.341.262,27	0,00	-1.341.262,27	1.425.348,09	0,00	-1.425.348,09	1.586.246,82	0,00	-1.586.246,82
Exploitatie	1.288.971,55	0,00	-1.288.971,55	1.294.535,09	0,00	-1.294.535,09	1.408.513,57	0,00	-1.408.513,57
Investeringen	52.290,72	0,00	-52.290,72	130.813,00	0,00	-130.813,00	177.733,25	0,00	-177.733,25
<b>Totalen</b>	<b>14.214.124,91</b>	<b>13.268.276,00</b>	<b>-945.848,91</b>	<b>15.487.193,47</b>	<b>13.454.037,21</b>	<b>-2.033.156,26</b>	<b>21.439.143,74</b>	<b>21.545.034,04</b>	<b>105.890,30</b>
Exploitatie	10.743.369,52	13.051.413,69	2.308.044,17	11.265.506,19	13.018.502,90	1.752.996,71	12.019.099,59	13.516.110,43	1.497.010,84
Investeringen	2.292.692,57	198.579,87	-2.094.112,70	3.041.692,22	417.251,87	-2.624.440,35	8.166.418,91	4.010.641,17	-4.155.777,74
Financiering	1.178.062,82	18.282,44	-1.159.780,38	1.179.995,06	18.282,44	-1.161.712,62	1.253.625,24	4.018.282,44	2.764.657,20

### 2.3. De financiële toestand

De financiële toestand bevat minstens een vergelijking van het resultaat op kasbasis en de autofinancieringsmarge in de jaarrekening met het resultaat op kasbasis en de autofinancieringsmarge van het budget voor het betrokken financiële boekjaar.

In de jaarrekening wordt met andere woorden de werkelijke financiële toestand van het bestuur vergeleken met de gebudgetteerde financiële toestand. Dit gebeurt vanuit twee invalshoeken:

- het resultaat op kasbasis: dit zegt iets over het toestandsevenwicht (nettowerkkapitaal);
- de autofinancieringsmarge: dit zegt iets over het structureel evenwicht (in welke mate is het bestuur in staat om op lange termijn via haar gewone werking (exploitatie) voldoende middelen te genereren om de financiële gevolgen van het afsluiten van leningen te dragen).

Naar analogie met het budget dient de beleidsnota van de jaarrekening aan te sluiten bij de financiële nota. Deze aansluiting kan aangetoond worden als er in de doelstellingen- en liquiditeitenrekening overeenstemming is tussen:

- het totaal van de ontvangsten en uitgaven inzake exploitatie;
- het totaal van de ontvangsten en uitgaven inzake investeringen;
- het totaal van de andere ontvangsten en uitgaven.





## Financiële toestand van de jaarrekening

Periode: 2018

Gemeente Bierbeek (NIS 24011)

Speelpleinstraat 8 - 3360 Bierbeek

Algemeen directeur: Peter Verlinden

Financieel directeur: Liesbeth Vanhoof

Resultaat op kasbasis	Jaarrekening	Eindbudget	Initieel budget
<b>I. Exploitatiebudget (B-A)</b>	<b>2.308.044,17</b>	<b>1.752.996,71</b>	<b>1.497.010,84</b>
A. Uitgaven	10.743.369,52	11.265.506,19	12.019.099,59
B. Ontvangsten	13.051.413,69	13.018.502,90	13.516.110,43
1a. Belastingen en boetes	8.153.634,90	7.963.709,28	8.459.306,52
2. Overige	4.897.778,79	5.054.793,62	5.056.803,91
<b>II. Investeringsbudget (B-A)</b>	<b>-2.094.112,70</b>	<b>-2.624.440,35</b>	<b>-4.155.777,74</b>
A. Uitgaven	2.292.692,57	3.041.692,22	8.166.418,91
B. Ontvangsten	198.579,87	417.251,87	4.010.641,17
<b>III. Andere (B-A)</b>	<b>-1.159.780,38</b>	<b>-1.161.712,62</b>	<b>2.764.657,20</b>
A. Uitgaven	1.178.062,82	1.179.995,06	1.253.625,24
1. Aflossing financiële schulden	1.178.062,82	1.179.995,06	1.253.625,24
a. Periodieke aflossingen	1.178.062,82	1.179.995,06	1.253.625,24
B. Ontvangsten	18.282,44	18.282,44	4.018.282,44
1. Op te nemen leningen en leasings	0,00	0,00	4.000.000,00
2. Terugvordering van aflossing van financiële schulden	18.282,44	18.282,44	18.282,44
a. Periodieke terugvorderingen	18.282,44	18.282,44	18.282,44
<b>IV. Budgettaire resultaat boekjaar (I+II+III)</b>	<b>-945.848,91</b>	<b>-2.033.156,26</b>	<b>105.890,30</b>
<b>V. Gecumuleerde budgettaire resultaat vorig boekjaar</b>	<b>2.687.201,73</b>	<b>2.687.201,73</b>	<b>436.487,02</b>
<b>VI. Gecumuleerde budgettaire resultaat (IV+V)</b>	<b>1.741.352,82</b>	<b>654.045,47</b>	<b>542.377,32</b>
<b>VIII. Resultaat op kasbasis (VI-VII)</b>	<b>1.741.352,82</b>	<b>654.045,47</b>	<b>542.377,32</b>
<b>Autofinancieringsmarge</b>			
<b>I. Financieel draagvlak (A-B)</b>	<b>2.514.065,99</b>	<b>1.962.196,71</b>	<b>1.772.064,74</b>
A. Exploitatieontvangsten	13.051.413,69	13.018.502,90	13.516.110,43
B. Exploitatie-uitgaven exclusief de nettokosten van schulden (1-2)	10.537.347,70	11.056.306,19	11.744.045,69
1. Exploitatie-uitgaven	10.743.369,52	11.265.506,19	12.019.099,59
2. Nettokosten van schulden	206.021,82	209.200,00	275.053,90
<b>II. Netto periodieke leningsuitgaven (A+B)</b>	<b>1.365.802,20</b>	<b>1.370.912,62</b>	<b>1.510.396,70</b>
A. Netto-aflossingen van schulden	1.159.780,38	1.161.712,62	1.235.342,80
B. Nettokosten van schulden	206.021,82	209.200,00	275.053,90
<b>III. Autofinancieringsmarge (I-II)</b>	<b>1.148.263,79</b>	<b>591.284,09</b>	<b>261.668,04</b>

### **3. Financiële nota**

De financiële nota van de jaarrekening is opgebouwd uit dezelfde onderdelen als de financiële nota van het budget en bevat de exploitatierekening, de investeringsrekening en de liquiditeitenrekening. In elk van die onderdelen worden telkens ook de budgetcijfers opgenomen, zowel van het initiële budget als van het eindbudget. Met eindbudget wordt bedoeld het budget na de laatste budgetwijziging. Dat past in de evaluatiefunctie van de jaarrekening: de vergelijking tussen de budgetcijfers en de rekeningcijfers is een onderdeel van de evaluatie van het beleid en de autorisatie.

De verschillende onderdelen van de financiële nota worden hieronder weergegeven en dan verder in detail toegelicht.

#### **3.1. Schema J2 - exploitatierekening**

Elk onderdeel van de exploitatierekening omvat per beleidsdomein het geheel van ontvangsten en uitgaven betreffende de exploitatie.



## Exploitatierkening (J2)

Periode: 2018

Gemeente Bierbeek (NIS 24011)

Speelpleinstraat 8 - 3360 Bierbeek

Algemeen directeur: Peter Verlinden

Financieel directeur: Liesbeth Vanhoof

	Jaarrekening			Eindbudget			Initieel budget		
	Uitgaven	Ontvangsten	Saldo	Uitgaven	Ontvangsten	Saldo	Uitgaven	Ontvangsten	Saldo
00: Algemene financiering	275.537,44	10.460.179,86	10.184.642,42	284.425,15	10.290.884,91	10.006.459,76	350.341,75	10.782.767,54	10.432.425,79
01: Ondersteunende diensten	1.627.098,93	28.228,19	-1.598.870,74	1.675.498,68	33.576,00	-1.641.922,68	1.685.783,69	38.466,00	-1.647.317,69
02: Sociaal beleid, burger en samenleving	1.134.196,18	25.452,06	-1.108.744,12	1.155.885,24	21.410,00	-1.134.475,24	1.245.828,79	22.110,00	-1.223.718,79
03: Gemeentelijke ontwikkeling en infrastructuur	2.889.817,90	506.108,10	-2.383.709,80	3.096.511,89	587.632,77	-2.508.879,12	3.524.900,10	634.806,54	-2.890.093,56
04: Cultuur en vrije tijd	1.675.516,19	250.912,26	-1.424.603,93	1.762.432,24	243.580,35	-1.518.851,89	1.785.881,37	243.655,35	-1.542.226,02
05: Leren en onderwijs	1.852.231,33	1.780.533,22	-71.698,11	1.996.217,90	1.841.418,87	-154.799,03	2.017.850,32	1.794.305,00	-223.545,32
06: Veiligheidszorg	1.288.971,55	0,00	-1.288.971,55	1.294.535,09	0,00	-1.294.535,09	1.408.513,57	0,00	-1.408.513,57
<b>Totalen</b>	<b>10.743.369,52</b>	<b>13.051.413,69</b>	<b>2.308.044,17</b>	<b>11.265.506,19</b>	<b>13.018.502,90</b>	<b>1.752.996,71</b>	<b>12.019.099,59</b>	<b>13.516.110,43</b>	<b>1.497.010,84</b>

### 3.2. Schema J3 en J4 - investeringsrekening

De investeringsrekening bestaat uit twee delen:

- Schema J3: een overzicht, per beleidsdomein, van alle ontvangsten en uitgaven van het financiële boekjaar in kwestie op het vlak van investeringen, desinvesteringen, investeringssubsidies en schenkingen.
- Schema J4: de rekeningen van de in het financiële boekjaar afgesloten investeringsenveloppes. De rekening van een afgesloten investeringsenveloppe bevat de ontvangsten en uitgaven voor de investeringen, de desinvesteringen, de investeringssubsidies en de schenkingen. Het is de verantwoording van de kredieten voor investeringsenveloppen die definitief opgeleverd zijn en dus als afgesloten kunnen beschouwd worden.

Een overzicht van de niet-afgesloten investeringsenveloppes wordt gegeven in de toelichting (schema TJ5).



## De investeringsverrichtingen van het financiële boekjaar (J3)

Periode: 2018

Gemeente Bierbeek (NIS 24011)

Speelpleinstraat 8 - 3360 Bierbeek

Algemeen directeur: Peter Verlinden

Financieel directeur: Liesbeth Vanhoof

	Jaarrekening			Eindbudget			Initieel budget		
	Uitgaven	Ontvangsten	Saldo	Uitgaven	Ontvangsten	Saldo	Uitgaven	Ontvangsten	Saldo
00: Algemene financiering	25,00	0,00	-25,00	25,00	0,00	-25,00	0,00	0,00	0,00
01: Ondersteunende diensten	56.129,95	0,00	-56.129,95	182.403,49	0,00	-182.403,49	65.139,95	350.000,00	284.860,05
02: Sociaal beleid, burger en samenleving	11.487,06	0,00	-11.487,06	12.500,00	0,00	-12.500,00	42.000,00	0,00	-42.000,00
03: Gemeentelijke ontwikkeling en infrastructuur	1.654.778,90	198.579,87	-1.456.199,03	2.037.266,19	417.251,87	-1.620.014,32	6.694.001,83	3.648.641,17	-3.045.360,66
04: Cultuur en vrije tijd	361.548,36	0,00	-361.548,36	491.587,61	0,00	-491.587,61	842.677,34	0,00	-842.677,34
05: Leren en onderwijs	156.432,58	0,00	-156.432,58	187.096,93	0,00	-187.096,93	344.866,54	12.000,00	-332.866,54
06: Veiligheidszorg	52.290,72	0,00	-52.290,72	130.813,00	0,00	-130.813,00	177.733,25	0,00	-177.733,25
<b>Totalen</b>	<b>2.292.692,57</b>	<b>198.579,87</b>	<b>-2.094.112,70</b>	<b>3.041.692,22</b>	<b>417.251,87</b>	<b>-2.624.440,35</b>	<b>8.166.418,91</b>	<b>4.010.641,17</b>	<b>-4.155.777,74</b>



## De rekening van een afgesloten investeringsenveloppe (J4)

Periode: 2018

Gemeente Bierbeek (NIS 24011)

Speelpleinstraat 8 - 3360 Bierbeek

Algemeen directeur: Peter Verlinden

Financieel directeur: Liesbeth Vanhoof

Nihil

### 3.3. Schema J5 - liquiditeitenrekening

De liquiditeitenrekening geeft op een overzichtelijke wijze de werkelijke geldstromen van het betrokken financiële boekjaar weer zodat het resultaat op kasbasis van het financiële boekjaar wordt bekomen. De liquiditeitenrekening is op dezelfde wijze opgebouwd als het liquiditeitenbudget en bevat:

- de ontvangsten en uitgaven volgens de exploitatierekening;
- de ontvangsten en uitgaven volgens de investeringsrekening;
- de ontvangsten en uitgaven die niet zijn opgenomen in de exploitatie- of investeringsrekening;
- het gecumuleerde budgettaire resultaat van het vorige financiële boekjaar;
- de bestemde gelden



## Liquiditeitenrekening (I5)

Periode: 2018

Gemeente Bierbeek (NIS 24011)

Speelpleinstraat 8 - 3360 Bierbeek

Algemeen directeur: Peter Verlinden

Financieel directeur: Liesbeth Vanhoof

Resultaat op kasbasis	Jaarrekening	Eindbudget	Initieel budget
<b>I. Exploitatiebudget (B-A)</b>	<b>2.308.044,17</b>	<b>1.752.996,71</b>	<b>1.497.010,84</b>
A. Uitgaven	10.743.369,52	11.265.506,19	12.019.099,59
B. Ontvangsten	13.051.413,69	13.018.502,90	13.516.110,43
1a. Belastingen en boetes	8.153.634,90	7.963.709,28	8.459.306,52
2. Overige	4.897.778,79	5.054.793,62	5.056.803,91
<b>II. Investeringsbudget (B-A)</b>	<b>-2.094.112,70</b>	<b>-2.624.440,35</b>	<b>-4.155.777,74</b>
A. Uitgaven	2.292.692,57	3.041.692,22	8.166.418,91
B. Ontvangsten	198.579,87	417.251,87	4.010.641,17
<b>III. Andere (B-A)</b>	<b>-1.159.780,38</b>	<b>-1.161.712,62</b>	<b>2.764.657,20</b>
A. Uitgaven	1.178.062,82	1.179.995,06	1.253.625,24
1. Aflossing financiële schulden	1.178.062,82	1.179.995,06	1.253.625,24
a. Periodieke aflossingen	1.178.062,82	1.179.995,06	1.253.625,24
B. Ontvangsten	18.282,44	18.282,44	4.018.282,44
1. Op te nemen leningen en leasings	0,00	0,00	4.000.000,00
2. Terugvordering van aflossing van financiële schulden	18.282,44	18.282,44	18.282,44
a. Periodieke terugvorderingen	18.282,44	18.282,44	18.282,44
<b>IV. Budgettaire resultaat boekjaar (I+II+III)</b>	<b>-945.848,91</b>	<b>-2.033.156,26</b>	<b>105.890,30</b>
<b>V. Gecumuleerde budgettaire resultaat vorig boekjaar</b>	<b>2.687.201,73</b>	<b>2.687.201,73</b>	<b>436.487,02</b>
<b>VI. Gecumuleerde budgettaire resultaat (IV+V)</b>	<b>1.741.352,82</b>	<b>654.045,47</b>	<b>542.377,32</b>
<b>VIII. Resultaat op kasbasis (VI-VII)</b>	<b>1.741.352,82</b>	<b>654.045,47</b>	<b>542.377,32</b>



Het schema J5 - liquiditeitenrekening berekent zoals gezegd het resultaat op kasbasis. De opbouw bestaat uit 3 delen:

I - Exploitatie	2.308.044,17
II - Investerings	-2.094.112,70
III - Andere	-1.159.780,38
<b>IV - Saldo</b>	<b>-945.848,91</b>
V - Gecumuleerd Budgettair Resultaat vorig boekjaar	2.687.201,73
<b>VI - Gecumuleerd Budgettair Resultaat</b>	<b>1.741.352,82</b>
VII - Bestemde gelden	0,00
<b>VIII - Resultaat op kasbasis</b>	<b>1.741.352,82</b>

De som van rubrieken I t.e.m. III geeft het budgettair resultaat van het boekjaar (lees: het verschil tussen de kasstromen-*uit* en de kasstromen-*in*). Voor boekjaar 2018 betekent dit dat er per saldo 945.848,91 EUR meer wordt uitgegeven dan ontvangen.

Bij het saldo in rubriek IV wordt het saldo van het vorig boekjaar of netto-werkkapitaal (rubriek V) bijgeteld om tot het gecumuleerde budgettaire resultaat te komen (rubriek VI).

De bestemde gelden zijn de gelden die het bestuur vanuit het resultaat op kasbasis reserveert voor een *toekomstige* uitgave (exploitatie - investering - andere). Voor boekjaar 2018 werden er geen bestemde gelden gereserveerd.

Het resultaat op kasbasis (rubriek VIII) is het verschil tussen rubriek VI en VII of de middelen die overblijven na de bestemde gelden.

In het schema J5 wordt ook een vergelijking gemaakt met de budgetten. De uiterst rechtste kolom toont het initiële budget, de middelste kolom de budgetten na de doorgevoerde budgetwijziging(en).

### 3.4. Toelichting bij de financiële nota - rapportering per beleidsdomein

#### 3.4.1. Geconsolideerd

Alvorens over te gaan tot de bespreking van de cijfers per beleidsdomein worden in dit deel nog even kort de geconsolideerde cijfers overlopen. Bij deze bespreking zal enkel worden gekeken naar de **kasstromen**. Boeking die enkel in de algemene boekhouding voorkomen (o.a. afschrijvingen, voorzieningen,...) worden dus bijgevolg buiten beschouwing gelaten. Onderstaande tabel geeft een overzicht van de geconsolideerde uitgaven en ontvangsten:

OMSCHRIJVING	UITGAVEN	ONTVANGSTEN	SALDO
I - Exploitatie	10.743.369,52	13.051.413,69	2.308.044,17
II - Investerings	2.292.692,57	198.579,87	-2.094.112,70
III - Andere	1.178.062,82	18.282,44	-1.159.780,38
<b>TOTAAL</b>	<b>14.214.124,91</b>	<b>13.268.276,00</b>	<b>-945.848,91</b>

In navolging van de wettelijke schema's worden de uitgaven en ontvangsten in deze tabel verdeeld over 3 categorieën. Om de vergelijkbaarheid van deze cijfers te verhogen worden deze in onderstaande tabel weergegeven per inwoner (10.066 inwoners per 31 december 2018):

OMSCHRIJVING	UITGAVEN	ONTVANGSTEN	SALDO
I - Exploitatie	1.067,29	1.296,58	229,29
II - Investerings	227,77	19,73	-208,04
III - Andere	117,03	1,82	-115,22
<b>TOTAAL</b>	<b>1.412,09</b>	<b>1.318,13</b>	<b>-93,96</b>

Bovenstaande tabel toont aan dat er *per inwoner* 93,96 EUR meer wordt uitgegeven in vergelijking met de ontvangsten. Wanneer er enkel wordt gekeken naar de exploitatie dan wordt er 229,29 EUR meer ontvangen in vergelijking tot de uitgaven.

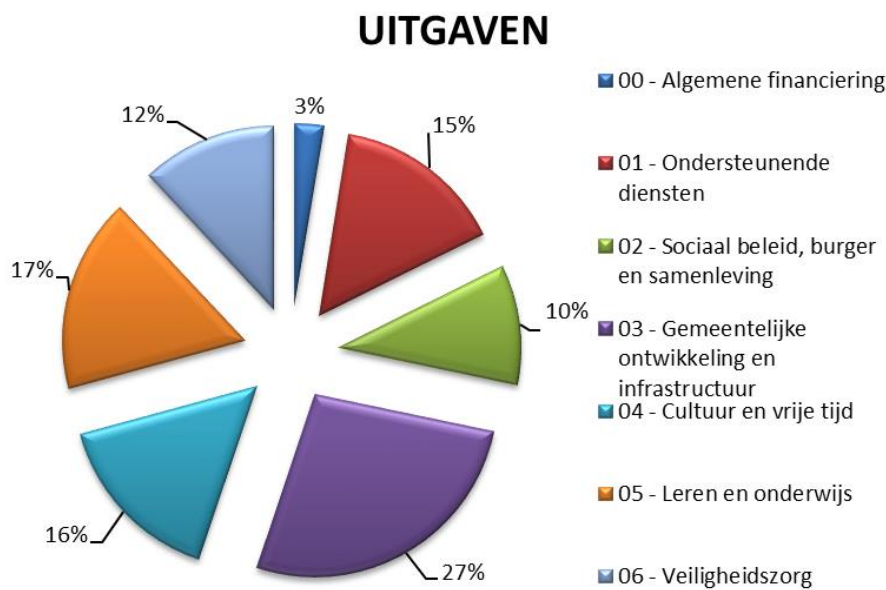
In de volgende onderdelen wordt weergegeven welke activiteiten verantwoordelijk zijn voor deze uitgaven en ontvangsten.

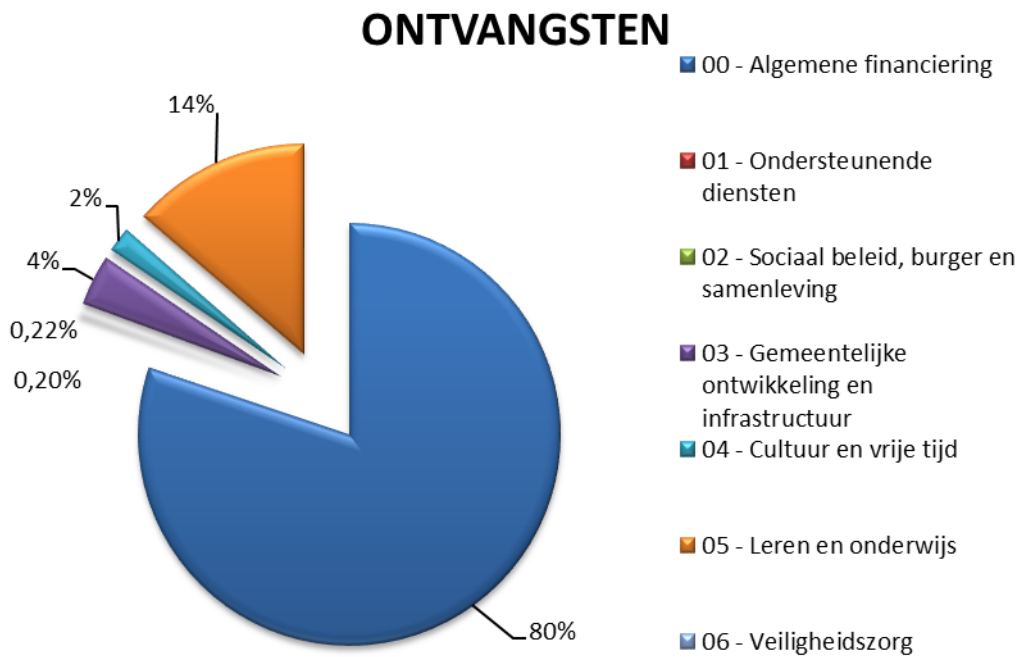
### 3.4.1.1. Exploitatie

Onderstaande tabel toont de verdeling van de **exploitatieuitgaven** en -ontvangsten over de verschillende beleidsdomeinen:

EXPLOITATIE			
UITGAVEN		ONTVANGSTEN	
00 - Algemene financiering	275.537,44	00 - Algemene financiering	10.460.179,86
01 - Ondersteunende diensten	1.627.098,93	01 - Ondersteunende diensten	28.228,19
02 - Sociaal beleid, burger en samenleving	1.134.196,18	02 - Sociaal beleid, burger en samenleving	25.452,06
03 - Gemeentelijke ontwikkeling en infrastructuur	2.889.817,90	03 - Gemeentelijke ontwikkeling en infrastructuur	506.108,10
04 - Cultuur en vrije tijd	1.675.516,19	04 - Cultuur en vrije tijd	250.912,26
05 - Leren en onderwijs	1.852.231,33	05 - Leren en onderwijs	1.780.533,22
06 - Veiligheidszorg	1.288.971,55	06 - Veiligheidszorg	0,00
<b>TOTAAL</b>	<b>10.743.369,52</b>	<b>TOTAAL</b>	<b>13.051.413,69</b>

Onderstaande grafieken geven een grafische procentuele weergave van deze verdeling voor zowel uitgaven als ontvangsten:





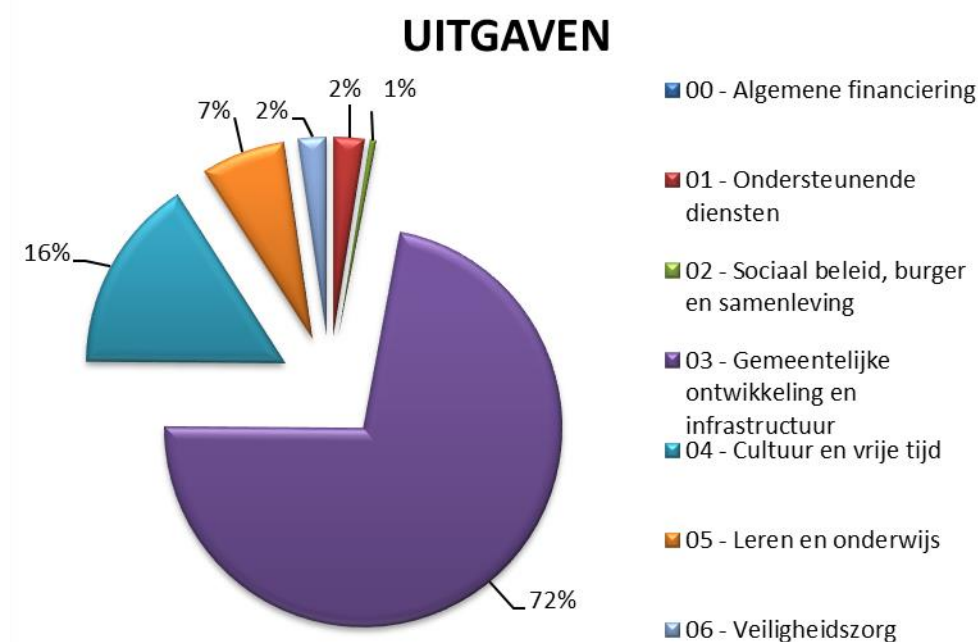
Bovenstaande grafieken tonen aan dat 27 % van de *exploitatieuitgaven* zich situeert in het beleidsdomein *Gemeentelijke ontwikkeling en infrastructuur*. De *exploitatieontvangsten* bevinden zich dan weer voor 80 % in het beleidsdomein *Algemene financiering*. Dit laatste is voornamelijk te verklaren door fiscale ontvangsten die allen gebudgetteerd en geboekt worden op beleidsdomein *Algemene Financiering*.

### 3.4.1.2. Investerings

Voor de investeringsuitgaven en -ontvangsten geeft dit volgend beeld:

INVESTERINGEN			
UITGAVEN		ONTVANGSTEN	
00 - Algemene financiering	25,00	00 - Algemene financiering	0,00
01 - Ondersteunende diensten	56.129,95	01 - Ondersteunende diensten	0,00
02 - Sociaal beleid, burger en samenleving	11.487,06	02 - Sociaal beleid, burger en samenleving	0,00
03 - Gemeentelijke ontwikkeling en infrastructuur	1.654.778,90	03 - Gemeentelijke ontwikkeling en infrastructuur	198.579,87
04 - Cultuur en vrije tijd	361.548,36	04 - Cultuur en vrije tijd	0,00
05 - Leren en onderwijs	156.432,58	05 - Leren en onderwijs	0,00
06 - Veiligheidszorg	52.290,72	06 - Veiligheidszorg	0,00
<b>TOTAAL</b>	<b>2.292.692,57</b>	<b>TOTAAL</b>	<b>198.579,87</b>

Onderstaande grafiek geeft de grafische weergave van deze verdeling:



Bij de *investerings* is het beleidsdomein *Gemeentelijke ontwikkeling en infrastructuur* verantwoordelijk voor het grootste deel van de ontvangsten en uitgaven. Van de investeringsuitgaven bevindt 72 % zich in het beleidsdomein *Gemeentelijke ontwikkeling en infrastructuur*. Voor de investeringsontvangsten is dit 100 %.

## 3.4.1.3. Andere

Tot slot geeft onderstaande tabel de verdeling van de *andere* uitgaven en -ontvangsten over de verschillende beleidsdomeinen.

ANDERE			
UITGAVEN		ONTVANGSTEN	
00 - Algemene financiering	1.178.062,82	00 - Algemene financiering	0,00
01 - Ondersteunende diensten	0,00	01 - Ondersteunende diensten	0,00
02 - Sociaal beleid, burger en samenleving	0,00	02 - Sociaal beleid, burger en samenleving	0,00
03 - Gemeentelijke ontwikkeling en infrastructuur	0,00	03 - Gemeentelijke ontwikkeling en infrastructuur	0,00
04 - Cultuur en vrije tijd	0,00	04 - Cultuur en vrije tijd	18.282,44
05 - Leren en onderwijs	0,00	05 - Leren en onderwijs	0,00
06 - Veiligheidszorg	0,00	06 - Veiligheidszorg	0,00
<b>TOTAAL</b>	<b>1.178.062,82</b>	<b>TOTAAL</b>	<b>18.282,44</b>

Bovenstaande tabel toont aan dat de liquiditeitsuitgaven en -ontvangsten zich voornamelijk bevinden in het beleidsdomein *Algemene financiering*.

In de volgende onderdelen worden de exploitatie- en investeringsstromen aan de hand van enkele tabellen per beleidsdomein verder uitgediept.

### 3.4.2. Algemene financiering

Onderstaande tabel geeft een overzicht van de *exploitatie*uitgaven en -ontvangsten voor het beleidsdomein *Algemene financiering*:

EXPLOITATIE			
UITGAVEN		ONTVANGSTEN	
Goederen en diensten	19.199,84	Ontvangsten uit de werking	85.898,98
Bezoldigingen, sociale lasten en pensioenen	0,00	Fiscale ontvangsten en boetes	8.153.494,90
Toegestane werkingssubsidies	0,00	Werkingsubsidies	2.193.600,33
Specifieke kosten sociale dienst OCMW	0,00	Recuperatie specifieke kosten sociale dienst OCMW	0,00
Andere operationele uitgaven	50.315,78	Andere operationele ontvangsten	0,00
Financiële uitgaven	206.021,82	Financiële ontvangsten	27.185,65
<b>TOTAAL</b>	<b>275.537,44</b>	<b>TOTAAL</b>	<b>10.460.179,86</b>

Onderstaande tabel geeft een overzicht van de *investerings*uitgaven en ontvangsten voor dit beleidsdomein:

INVESTERINGEN			
UITGAVEN		ONTVANGSTEN	
Financiële vaste activa	25,00	Verkoop financiële activa	0,00
Materiële vaste activa	0,00	Verkoop van materiële vaste activa	0,00
Terreinen en gebouwen	0,00	Terreinen en gebouwen	0,00
Wegen en overige infrastructuur	0,00	Wegen en overige infrastructuur	0,00
Roerende goederen	0,00	Roerende goederen	0,00
Leasing en soortgelijke rechten	0,00	Leasing en soortgelijke rechten	0,00
Erfgoed	0,00	Erfgoed	0,00
Overige materiële vaste activa	0,00	Verkoop overige materiële vaste activa	0,00
Vooruitbetalingen op investeringen	0,00	Ontvangen vooruitbetalingen op desinvesteringen	0,00
Immateriële vaste activa	0,00	Verkoop van immateriële vaste activa	0,00
Toegestane investeringsubsidies	0,00	Investeringsubsidies en -schenkingen	0,00
<b>TOTAAL</b>	<b>25,00</b>	<b>TOTAAL</b>	<b>0,00</b>

### 3.4.3. Ondersteunende diensten

Onderstaande tabel geeft een overzicht van de exploitatieuitgaven en -ontvangsten voor het beleidsdomein *Ondersteunende diensten*:

EXPLOITATIE			
UITGAVEN		ONTVANGSTEN	
Goederen en diensten	392.470,79	Ontvangsten uit de werking	4.669,45
Bezoldigingen, sociale lasten en pensioenen	1.221.475,20	Fiscale ontvangsten en boetes	140,00
Toegestane werkingssubsidies	0,00	Werkingsubsidies	7.463,85
Specifieke kosten sociale dienst OCMW	0,00	Recuperatie specifieke kosten sociale dienst OCMW	0,00
Andere operationele uitgaven	151,25	Andere operationele ontvangsten	15.947,17
Financiële uitgaven	13.001,69	Financiële ontvangsten	7,72
<b>TOTAAL</b>	<b>1.627.098,93</b>	<b>TOTAAL</b>	<b>28.228,19</b>

Onderstaande tabel geeft een overzicht van de investeringsuitgaven en ontvangsten voor dit beleidsdomein:

INVESTERINGEN			
UITGAVEN		ONTVANGSTEN	
Financiële vaste activa	0,00	Verkoop financiële activa	0,00
Materiële vaste activa	46.463,60	Verkoop van materiële vaste activa	0,00
Terreinen en gebouwen	21.891,46	Terreinen en gebouwen	0,00
Wegen en overige infrastructuur	0,00	Wegen en overige infrastructuur	0,00
Roerende goederen	24.572,14	Roerende goederen	0,00
Leasing en soortgelijke rechten	0,00	Leasing en soortgelijke rechten	0,00
Erfgoed	0,00	Erfgoed	0,00
Overige materiële vaste activa	0,00	Verkoop overige materiële vaste activa	0,00
Vooruitbetalingen op investeringen	0,00	Ontvangen vooruitbetalingen op desinvesteringen	0,00
Immateriële vaste activa	9.666,35	Verkoop van immateriële vaste activa	0,00
Toegestane investeringsubsidies	0,00	Investeringsubsidies en -schenkingen	0,00
<b>TOTAAL</b>	<b>56.129,95</b>	<b>TOTAAL</b>	<b>0,00</b>



### 3.4.4. Sociaal beleid, burger en samenleving

Onderstaande tabel geeft een overzicht van de exploitatieuitgaven en -ontvangsten voor het beleidsdomein *Sociaal beleid, burger en samenleving*:

EXPLOITATIE			
UITGAVEN		ONTVANGSTEN	
Goederen en diensten	90.529,13	Ontvangsten uit de werking	20.148,73
Bezoldigingen, sociale lasten en pensioenen	193.482,71	Fiscale ontvangsten en boetes	0,00
Toegestane werkingssubsidies	850.184,34	Werkingsubsidies	4.500,00
Specifieke kosten sociale dienst OCMW	0,00	Recuperatie specifieke kosten sociale dienst OCMW	0,00
Andere operationele uitgaven	0,00	Andere operationele ontvangsten	803,33
Financiële uitgaven	0,00	Financiële ontvangsten	0,00
<b>TOTAAL</b>	<b>1.134.196,18</b>	<b>TOTAAL</b>	<b>25.452,06</b>

Onderstaande tabel geeft een overzicht van de investeringsuitgaven en ontvangsten voor dit beleidsdomein:

INVESTERINGEN			
UITGAVEN		ONTVANGSTEN	
Financiële vaste activa	0,00	Verkoop financiële activa	0,00
Materiële vaste activa	11.487,06	Verkoop van materiële vaste activa	0,00
Terreinen en gebouwen	0,00	Terreinen en gebouwen	0,00
Wegen en overige infrastructuur	0,00	Wegen en overige infrastructuur	0,00
Roerende goederen	11.487,06	Roerende goederen	0,00
Leasing en soortgelijke rechten	0,00	Leasing en soortgelijke rechten	0,00
Erfgoed	0,00	Erfgoed	0,00
Overige materiële vaste activa	0,00	Verkoop overige materiële vaste activa	0,00
Vooruitbetalingen op investeringen	0,00	Ontvangen vooruitbetalingen op desinvesteringen	0,00
Immateriële vaste activa	0,00	Verkoop van immateriële vaste activa	0,00
Toegestane investeringsubsidies	0,00	Investeringsubsidies en -schenkingen	0,00
<b>TOTAAL</b>	<b>11.487,06</b>	<b>TOTAAL</b>	<b>0,00</b>

### 3.4.5. Gemeentelijke ontwikkeling en infrastructuur

Onderstaande tabel geeft een overzicht van de exploitatieuitgaven en -ontvangsten voor het beleidsdomein *Gemeentelijke ontwikkeling en infrastructuur*:

EXPLOITATIE			
UITGAVEN		ONTVANGSTEN	
Goederen en diensten	1.491.772,00	Ontvangsten uit de werking	57.462,84
Bezoldigingen, sociale lasten en pensioenen	1.269.425,68	Fiscale ontvangsten en boetes	0,00
Toegestane werkingssubsidies	126.291,76	Werkingsubsidies	160.366,03
Specifieke kosten sociale dienst OCMW	0,00	Recuperatie specifieke kosten sociale dienst OCMW	0,00
Andere operationele uitgaven	2.328,46	Andere operationele ontvangsten	10.596,07
Financiële uitgaven	0,00	Financiële ontvangsten	277.683,16
<b>TOTAAL</b>	<b>2.889.817,90</b>	<b>TOTAAL</b>	<b>506.108,10</b>

Onderstaande tabel geeft een overzicht van de investeringsuitgaven en ontvangsten voor dit beleidsdomein:

INVESTERINGEN			
UITGAVEN		ONTVANGSTEN	
Financiële vaste activa	5.011,50	Verkoop financiële activa	57.400,00
Materiële vaste activa	1.449.478,96	Verkoop van materiële vaste activa	0,00
Terreinen en gebouwen	5.578,91	Terreinen en gebouwen	0,00
Wegen en overige infrastructuur	1.202.828,79	Wegen en overige infrastructuur	0,00
Roerende goederen	241.071,26	Roerende goederen	0,00
Leasing en soortgelijke rechten	0,00	Leasing en soortgelijke rechten	0,00
Erfgoed	0,00	Erfgoed	0,00
Overige materiële vaste activa	0,00	Verkoop overige materiële vaste activa	0,00
Vooruitbetalingen op investeringen	0,00	Ontvangen vooruitbetalingen op desinvesteringen	0,00
Immateriële vaste activa	100.713,05	Verkoop van immateriële vaste activa	0,00
Toegestane investeringsubsidies	99.575,39	Investeringsubsidies en -schenkingen	141.179,87
<b>TOTAAL</b>	<b>1.654.778,90</b>	<b>TOTAAL</b>	<b>198.579,87</b>

### 3.4.6. Cultuur en vrije tijd

Onderstaande tabel geeft een overzicht van de exploitatieuitgaven en -ontvangsten voor het beleidsdomein *Cultuur en vrije tijd*:

EXPLOITATIE			
UITGAVEN		ONTVANGSTEN	
Goederen en diensten	396.342,78	Ontvangsten uit de werking	223.760,22
Bezoldigingen, sociale lasten en pensioenen	1.130.328,09	Fiscale ontvangsten en boetes	0,00
Toegestane werkingssubsidies	122.755,57	Werkingsubsidies	20.137,93
Specifieke kosten sociale dienst OCMW	0,00	Recuperatie specifieke kosten sociale dienst OCMW	0,00
Andere operationele uitgaven	25.013,28	Andere operationele ontvangsten	7.014,11
Financiële uitgaven	1.076,47	Financiële ontvangsten	0,00
<b>TOTAAL</b>	<b>1.675.516,19</b>	<b>TOTAAL</b>	<b>250.912,26</b>

Onderstaande tabel geeft een overzicht van de investeringsuitgaven en ontvangsten voor dit beleidsdomein:

INVESTERINGEN			
UITGAVEN		ONTVANGSTEN	
Financiële vaste activa	0,00	Verkoop financiële activa	0,00
Materiële vaste activa	329.343,90	Verkoop van materiële vaste activa	0,00
Terreinen en gebouwen	245.452,72	Terreinen en gebouwen	0,00
Wegen en overige infrastructuur	0,00	Wegen en overige infrastructuur	0,00
Roerende goederen	74.891,18	Roerende goederen	0,00
Leasing en soortgelijke rechten	0,00	Leasing en soortgelijke rechten	0,00
Erfgoed	9.000,00	Erfgoed	0,00
Overige materiële vaste activa	0,00	Verkoop overige materiële vaste activa	0,00
Vooruitbetalingen op investeringen	0,00	Ontvangen vooruitbetalingen op desinvesteringen	0,00
Immateriële vaste activa	11.722,83	Verkoop van immateriële vaste activa	0,00
Toegestane investeringsubsidies	20.481,63	Investeringsubsidies en -schenkingen	0,00
<b>TOTAAL</b>	<b>361.548,36</b>	<b>TOTAAL</b>	<b>0,00</b>

### 3.4.7. Leren en onderwijs

Onderstaande tabel geeft een overzicht van de exploitatieuitgaven en -ontvangsten voor het beleidsdomein *Leren en onderwijs*:

EXPLOITATIE			
UITGAVEN		ONTVANGSTEN	
Goederen en diensten	288.308,69	Ontvangsten uit de werking	66.530,08
Bezoldigingen, sociale lasten en pensioenen	1.542.025,36	Fiscale ontvangsten en boetes	0,00
Toegestane werkingssubsidies	21.218,40	Werkingsubsidies	1.713.919,21
Specifieke kosten sociale dienst OCMW	0,00	Recuperatie specifieke kosten sociale dienst OCMW	0,00
Andere operationele uitgaven	678,88	Andere operationele ontvangsten	83,93
Financiële uitgaven	0,00	Financiële ontvangsten	0,00
<b>TOTAAL</b>	<b>1.852.231,33</b>	<b>TOTAAL</b>	<b>1.780.533,22</b>

Onderstaande tabel geeft een overzicht van de investeringsuitgaven en ontvangsten voor dit beleidsdomein:

INVESTERINGEN			
UITGAVEN		ONTVANGSTEN	
Financiële vaste activa	0,00	Verkoop financiële activa	0,00
Materiële vaste activa	156.432,58	Verkoop van materiële vaste activa	0,00
Terreinen en gebouwen	19.726,73	Terreinen en gebouwen	0,00
Wegen en overige infrastructuur	11.788,40	Wegen en overige infrastructuur	0,00
Roerende goederen	124.917,45	Roerende goederen	0,00
Leasing en soortgelijke rechten	0,00	Leasing en soortgelijke rechten	0,00
Erfgoed	0,00	Erfgoed	0,00
Overige materiële vaste activa	0,00	Verkoop overige materiële vaste activa	0,00
Vooruitbetalingen op investeringen	0,00	Ontvangen vooruitbetalingen op desinvesteringen	0,00
Immateriële vaste activa	0,00	Verkoop van immateriële vaste activa	0,00
Toegestane investeringsubsidies	0,00	Investeringsubsidies en -schenkingen	0,00
<b>TOTAAL</b>	<b>156.432,58</b>	<b>TOTAAL</b>	<b>0,00</b>

### 3.4.8. Veiligheidszorg

Onderstaande tabel geeft een overzicht van de exploitatieuitgaven en -ontvangsten voor het beleidsdomein *Veiligheidszorg*:

EXPLOITATIE			
UITGAVEN		ONTVANGSTEN	
Goederen en diensten	8.986,47	Ontvangsten uit de werking	0,00
Bezoldigingen, sociale lasten en pensioenen	0,00	Fiscale ontvangsten en boetes	0,00
Toegestane werkingssubsidies	1.279.985,08	Werkingsubsidies	0,00
Specifieke kosten sociale dienst OCMW	0,00	Recuperatie specifieke kosten sociale dienst OCMW	0,00
Andere operationele uitgaven	0,00	Andere operationele ontvangsten	0,00
Financiële uitgaven	0,00	Financiële ontvangsten	0,00
<b>TOTAAL</b>	<b>1.288.971,55</b>	<b>TOTAAL</b>	<b>0,00</b>

Onderstaande tabel geeft een overzicht van de investeringsuitgaven en ontvangsten voor dit beleidsdomein:

INVESTERINGEN			
UITGAVEN		ONTVANGSTEN	
Financiële vaste activa	0,00	Verkoop financiële activa	0,00
Materiële vaste activa	0,00	Verkoop van materiële vaste activa	0,00
Terreinen en gebouwen	0,00	Terreinen en gebouwen	0,00
Wegen en overige infrastructuur	0,00	Wegen en overige infrastructuur	0,00
Roerende goederen	0,00	Roerende goederen	0,00
Leasing en soortgelijke rechten	0,00	Leasing en soortgelijke rechten	0,00
Erfgoed	0,00	Erfgoed	0,00
Overige materiële vaste activa	0,00	Verkoop overige materiële vaste activa	0,00
Vooruitbetalingen op investeringen	0,00	Ontvangen vooruitbetalingen op desinvesteringen	0,00
Immateriële vaste activa	0,00	Verkoop van immateriële vaste activa	0,00
Toegestane investeringsubsidies	52.290,72	Investeringsubsidies en -schenkingen	0,00
<b>TOTAAL</b>	<b>52.290,72</b>	<b>TOTAAL</b>	<b>0,00</b>

## 4. Algemene boekhouding

In dit hoofdstuk worden de balans en de staat van opbrengsten en kosten met betrekking tot boekjaar 2018 verder toegelicht. Deze staten bevatten eveneens de cijfers van het vorige boekjaar om te komen tot een vlotte vergelijkbaarheid.

### 4.1. Schema J6 - Balans

De balans geeft een overzicht van het vermogen van het bestuur op het einde van het financiële boekjaar en van het vermogen op het einde van het vorige financiële boekjaar. De balans wordt opgemaakt volgens schema J6. Het vermogen van een bestuur is opgebouwd uit activa en passiva. De balans bevat dus een activa- en een passiva-zijde.

De *activa* zijn de middelen waarover het bestuur beschikt en waarvan verwacht wordt dat ze toekomstige economische voordelen of dienstverleningspotentieel voor het bestuur zullen opleveren (definitie uit art. 43, eerste lid BVR BBC).

De *passiva* zijn de financieringsbronnen van het bestuur (definitie uit art. 44, eerste lid BVR BBC). Met deze middelen financiert het bestuur zijn activa.



## Schema J6: Balans

Gemeente Bierbeek (NIS 24011)

Speelpleinstraat 8 - 3360 Bierbeek

Periode: 2018

Algemeen directeur:

Peter Verlinden

Financieel directeur:

Liesbeth Vanhoof

ACTIVA	2018	2017
<b>I. Vlottende activa</b>	3.464.358,75	4.648.196,90
A. Liquide middelen en geldbeleggingen	2.613.716,26	3.726.115,32
B. Vorderingen op korte termijn	816.774,43	895.515,06
1. Vorderingen uit ruiltransacties	257.029,28	298.314,17
2. Vorderingen uit niet-ruiltransacties	559.745,15	597.200,89
C. Voorraden en bestellingen in uitvoering	0,00	0,00
D. Overlopende rekeningen van het actief	15.585,62	8.284,08
E. Vorderingen op lange termijn die binnen het jaar vervallen	18.282,44	18.282,44
<b>II. Vaste activa</b>	38.131.618,15	37.455.407,81
A. Vorderingen op lange termijn	57.396,32	63.285,44
1. Vorderingen uit ruiltransacties	57.396,32	63.285,44
2. Vorderingen uit niet-ruiltransacties	0,00	0,00
B. Financiële vaste activa	6.323.200,72	6.101.755,19
1. Extern verzelfstandigde agentschappen	0,00	0,00
2. Intergemeentelijk samenwerkingsverbanden en soortgelijke entiteiten	4.884.973,85	4.708.178,31
3. Publiek-Private Samenwerkingsverbanden	0,00	0,00
4. OCMW-verenigingen	0,00	0,00
5. Andere financiële vaste activa	1.438.226,87	1.393.576,88
C. Materiële vaste activa	30.207.787,25	29.773.898,65
1. Gemeenschapsgoederen	28.789.050,24	28.342.898,71
a. Terreinen en gebouwen	14.364.312,81	14.537.543,60
b. Wegen en overige infrastructuur	13.079.635,22	12.609.823,52
c. Installaties, machines en uitrusting	252.265,86	169.638,22
d. Meubilair, kantooruitrusting en rollend materieel	818.052,15	723.474,52
e. Leasing en soortgelijke rechten	256.442,58	293.077,23
f. Erfgoed	18.341,62	9.341,62
2. Bedrijfsmatige materiële vaste activa	9.528,14	11.433,77
a. Terreinen en gebouwen	0,00	0,00
b. Installaties, machines en uitrusting	9.528,14	11.433,77
c. Meubilair, kantooruitrusting en rollend materieel	0,00	0,00
d. Leasing en soortgelijke rechten	0,00	0,00
3. Overige materiële vaste activa	1.409.208,87	1.419.566,17
a. Terreinen en gebouwen	1.409.208,87	1.419.566,17
b. Roerende goederen	0,00	0,00
D. Immateriële vaste activa	1.543.233,86	1.516.468,53
<b>III. TOTAAL ACTIVA</b>	41.595.976,90	42.103.604,71

PASSIVA	2018	2017
I. Schulden	14.612.398,99	15.962.057,21
A. Schulden op korte termijn	3.207.900,91	3.451.165,81
1. Schulden uit ruiltransacties	1.463.999,58	1.918.857,37
a. Voorzieningen voor risico's en kosten	346.456,29	344.000,00
b. Financiële schulden	0,00	0,00
c. Diverse schulden op korte termijn uit ruiltransacties	1.117.543,29	1.574.857,37
2. Schulden uit niet-ruiltransacties	571.594,58	359.571,28
3. Overlopende rekeningen van het passief	581,73	2.342,64
4. Schulden op lange termijn die binnen het jaar vervallen	1.171.725,02	1.170.394,52
B. Schulden op lange termijn	11.404.498,08	12.510.891,40
1. Schulden uit ruiltransacties	11.404.498,08	12.510.891,40
a. Voorzieningen voor risico's en kosten	1.577.000,00	1.504.000,00
1. Pensioenen en soortgelijke verplichtingen	1.577.000,00	1.504.000,00
2. Overige risico's en kosten	0,00	0,00
b. Financiële schulden	9.827.498,08	11.006.891,40
c. Diverse schulden op lange termijn uit ruiltransacties	0,00	0,00
2. Schulden uit niet-ruiltransacties	0,00	0,00
II. Nettoactief	26.983.577,91	26.141.547,50
III. TOTAAL PASSIVA	41.595.976,90	42.103.604,71

#### 4.1.1. Toelichting bij de balans

De toelichting bij de balans is opgesplitst in twee delen. In het eerste deel wordt de balansstructuur aan de hand van enkele grafieken en tabellen verduidelijkt. Vervolgens volgt in het tweede deel een gedetailleerde bespreking van de verschillende rubrieken.

#### 4.1.2. Balansstructuur

Een eerste indicatie van de activastructuur wordt gegeven door de verhouding tussen vlottende en vaste activa. Tot de vlottende activa behoren de actiefbestanddelen die aan minstens een van de volgende criteria voldoen:

- er wordt verwacht dat het actiefbestanddeel zal worden gerealiseerd of bestemd is voor verkoop of verbruik in de normale exploitatiecyclus;
- er wordt verwacht dat het actiefbestanddeel zal worden gerealiseerd binnen het jaar na de balansdatum;
- het actiefbestanddeel wordt in eerste instantie aangehouden om te worden verhandeld;
- het actiefbestanddeel is een liquide middel of een geldbelegging, tenzij het beperkt is in het gebruik of ingewisseld moet worden voor de vereffening van een schuld van meer dan een jaar na de balansdatum.

Alle andere actiefbestanddelen behoren tot de vaste activa.



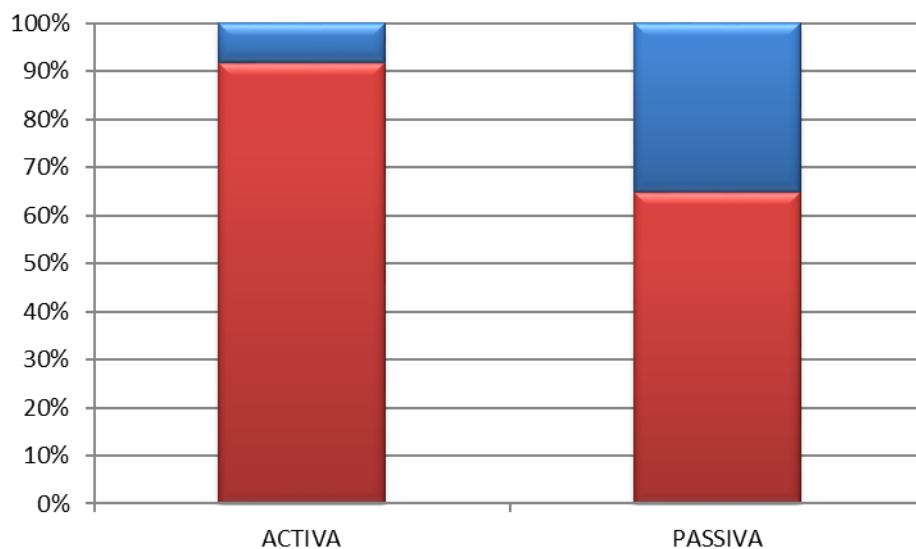
Voor de passiva kan gekeken worden naar de verhouding tussen de schulden en het nettoactief. De passiva zijn opgesplitst in:

- schulden: dat zijn de huidige verplichtingen van het bestuur die aangegaan zijn om economische voordelen of dienstverleningspotentieel te verwerven, die voortvloeien uit gebeurtenissen uit het verleden en waarvan verwacht wordt dat ze zullen resulteren in een uitgaande geldstroom voor het bestuur;
- het nettoactief, dat is het resterende bedrag van de activa nadat alle schulden ervan afgetrokken zijn.

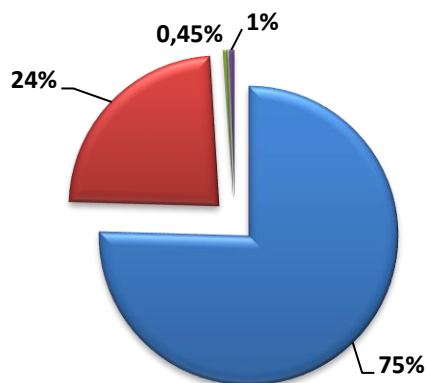
De schulden zijn verder opgesplitst in schulden op korte termijn en schulden op lange termijn.

TOTALE ACTIVA		WAARDE
■	• Vlottende activa	3.464.359
■	• Vaste activa	38.131.618

TOTALE PASSIVA		WAARDE
■	• Schulden	14.612.399
■	• Nettoactief	26.983.578



Om een volledig zicht te krijgen op de balansstructuur dienen deze hoofdrubrieken echter verder uitgesplitst te worden. Onderstaande grafieken geven een verdere uitsplitsing van de activastructuur:

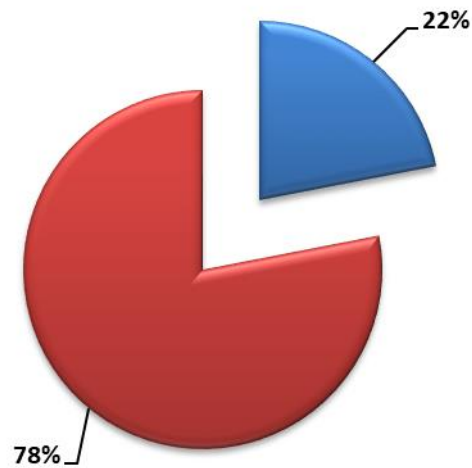


VLOTTENDE ACTIVA		WAARDE
■	Liquide middelen en geldbeleggingen	2.613.716
■	Vorderingen op korte termijn	816.774
■	Overlopende rekeningen van het actief	15.586
■	Vorderingen op lange termijn die binnen het jaar vervallen	18.282

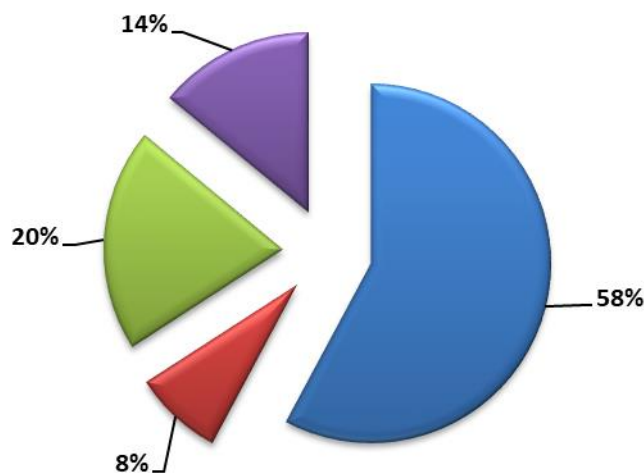


VASTE ACTIVA		WAARDE
■	Vorderingen op lange termijn	57.396
■	Financiële vaste activa	6.323.201
■	Materiële vaste activa	30.207.787
■	Immateriële vaste activa	1.543.234

Onderstaande grafieken tonen een verdere uitsplitsing van de schulden en het nettoactief over de verschillende balansrubrieken:



SCHULDEN	WAARDE
■ Schulden op korte termijn	3.207.901
■ Schulden op lange termijn	11.404.498



NETTOACTIEF	WAARDE
■ Overig nettoactief	15.602.671
■ Herwaarderingsreserves	2.177.043
■ Overgedragen overschot - overgedragen tekort	5.420.112
■ Investeringsubsidies en -schenkingen	3.783.752

### 4.1.3. Detailbespreking van de rubrieken

#### 4.1.3.1. Activa

Na de algemene weergave van de balansstructuur in het vorige deel volgt nu een meer uitgebreide bespreking van de balans.

##### 4.1.3.1.1. Vlottende activa

	2018	2017
<b>I. Vlottende activa</b>	<b>3.464.358,75</b>	<b>4.648.196,90</b>
A. Liquide middelen en geldbeleggingen	2.613.716,26	3.726.115,32
B. Vorderingen op korte termijn	816.774,43	895.515,06
1. Vorderingen uit ruiltransacties	257.029,28	298.314,17
2. Vorderingen uit niet-ruiltransacties	559.745,15	597.200,89
C. Voorraden en bestellingen in uitvoering		
D. Overlopende rekeningen van het actief	15.585,62	8.284,08
E. Vorderingen op lange termijn die binnen het jaar vervallen	18.282,44	18.282,44

#### A. Liquide middelen en geldbeleggingen

Deze rubriek is een weergave van de stand van alle financiële rekeningen en kassaldi per 31/12/2018. De *liquide middelen* omvatten middelen die onmiddellijk in geld om te zetten zijn of in die vorm reeds beschikbaar zijn. Onder de *geldbeleggingen* daarentegen worden de vorderingen op kredietinstellingen, uit termijndeposito's opgenomen, alsook de met beleggingsdoeleinden verkregen effecten die geen financiële vaste activa zijn.

Onderstaande tabel geeft hiervan een gedetailleerd overzicht:

<u>Omschrijving</u>	<u>2018</u>	<u>2017</u>
Belfius Treasury	1.500.390,78	2.000.034,60
Belfius zichtrekeningen	761.148,80	933.025,10
KBC zichtrekening	318.601,59	622.401,24
Bpost bank - postchequerekening	24.996,48	30.945,38
ING zichtrekening	3.829,39	132.572,42
Kas	1.802,15	4.095,79
Interne overboekingen	1.777,66	1.136,20
BNP Paribas Fortis zichtrekening	1.158,30	1.893,48
Van Lanschot zichtrekening	11,11	11,11
<b>Totaal</b>	<b>2.613.716,26</b>	<b>3.726.115,32</b>

### B. Vorderingen op korte termijn

Onder de vorderingen op korte termijn worden de vorderingen opgenomen waarvan de oorspronkelijke looptijd ten hoogste één jaar bedraagt. Deze vorderingen op korte termijn worden verder opgesplitst in:

- vorderingen uit ruiltransacties
- vorderingen uit niet-ruiltransacties

Onder de vorderingen uit ruiltransacties worden de vorderingen opgenomen die ontstaan ingevolge ruiltransacties waarvoor het bestuur een gelijkwaardige economische waarde in ruil geeft. Vorderingen uit niet-ruiltransacties ontstaan dan logischerwijze uit transacties waarvoor het bestuur geen gelijkwaardige economische waarde in ruil geeft.

Onderstaande tabel geeft de samenstelling van deze rubriek weer.

OMSCHRIJVING	2018	2017
<b>Vorderingen uit ruiltransacties</b>	<b>257.029,28</b>	<b>298.314,17</b>
Werkingsvorderingen	142.244,01	129.804,51
Te innen opbrengsten	0,00	71.986,49
Borgtochten betaald in contanten	9.343,27	8.149,77
Vooruitbetalingen	105.442,00	88.368,40
Dubieuze debiteuren	0,00	5,00
Waardeverminderingen	0,00	0,00
<b>Vorderingen uit niet-ruiltransacties</b>	<b>559.745,15</b>	<b>597.200,89</b>
Vorderingen uit fiscale opbrengsten	437.493,34	402.943,24
Te innen opbrengsten	114.195,31	34.016,00
Vorderingen uit subsidies	4.899,00	154.878,78
Diverse vorderingen	3.157,50	1.572,38
Dubieuze debiteuren	0,00	3.790,49
<b>TOTAAL</b>	<b>816.774,43</b>	<b>895.515,06</b>

### C. Voorraden en bestellingen in uitvoering

Voorraden komen tot stand als een gedeelte van de aangekochte grondstoffen, hulpstoffen, voor verkoop bestemde goederen, enz., per 31 december van dat jaar niet verbruikt of verkocht zijn.

Bestellingen in uitvoering daarentegen hebben betrekking op uitgevoerde werken, producten in bewerking en diensten in uitvoering, die het voorwerp uitmaken van een specifieke bestelling van derden en die, bij het afsluiten van het dienstjaar, niet opgeleverd of geleverd zijn.

Er werden in 2018 geen voorraden en bestellingen in uitvoering geregistreerd.

#### D. Overlopende rekeningen van het actief

Overlopende rekeningen dragen bij tot het transactieprincipe (transacties moeten worden geregistreerd op het ogenblik dat de economische stroom, de gebeurtenis of de andere omstandigheid plaatsvindt).

Per einde boekjaar 2018 werd er 15.585,62 EUR aan kosten overgedragen naar het volgende boekjaar. Er werden geen opbrengsten van het volgende boekjaar toegewezen aan het huidige boekjaar.

#### E. Vorderingen op lange termijn die binnen het jaar vervallen

Onder deze vorderingen worden de vorderingen of de gedeelten van de vorderingen opgenomen die oorspronkelijk op langer dan één jaar werden toegestaan, maar die binnen twaalf maanden vervallen of m.a.w. binnen de twaalf maanden na de balansdatum moeten worden geïnd.

Per einde boekjaar 2018 bedragen de openstaande vorderingen op lange termijn die binnen het jaar vervallen 18.282,44 EUR.

Onderstaande tabel geeft hiervan een gedetailleerd overzicht:

<u>Schuldenaar</u>	<u>Saldo</u>
KHO Bierbeek (bouw van nieuwe sportinfrastructuur)	12.394,68 EUR
KHO Bierbeek (zonnepanelen)	3.648,30 EUR
Union Lovenjoel (nieuwe terreinverlichting)	2.239,46 EUR
<b><u>Totaal</u></b>	<b>18.282,44 EUR</b>

## 4.1.3.1.2. Vaste activa

	2018	2017
<b>II. Vaste activa</b>	<b>38.131.618,15</b>	<b>37.455.407,81</b>
A. Vorderingen op lange termijn	57.396,32	63.285,44
1. Vorderingen uit ruiltransacties	57.396,32	63.285,44
2. Vorderingen uit niet-ruiltransacties		
B. Financiële vaste activa	6.323.200,72	6.101.755,19
1. Extern verzelfstandigde agentschappen		
2. Intergemeentelijke samenwerkingsverbanden en soortgelijke entiteiten	4.884.973,85	4.708.178,31
3. Publiek-Private Samenwerkingsverbanden		
4. OCMW-verenigingen		
5. Andere financiële vaste activa	1.438.226,87	1.393.576,88
C. Materiële vaste activa	30.207.787,25	29.773.898,65
1. Gemeenschapsgoederen	28.789.050,24	28.342.898,71
a. Terreinen en gebouwen	14.364.312,81	14.537.543,60
b. Wegen en overige infrastructuur	13.079.635,22	12.609.823,52
c. Installaties, machines en uitrusting	252.265,86	169.638,22
d. Meubilair, kantooruitrusting en rollend materieel	818.052,15	723.474,52
e. Leasing en soortgelijke rechten	256.442,58	293.077,23
f. Erfgoed	18.341,62	9.341,62
2. Bedrijfsmatige materiële vaste activa	9.528,14	11.433,77
a. Terreinen en gebouwen		
b. Installaties, machines en uitrusting	9.528,14	11.433,77
c. Meubilair, kantooruitrusting en rollend materieel		
d. Leasing en soortgelijke rechten		
3. Overige materiële vaste activa	1.409.208,87	1.419.566,17
a. Terreinen en gebouwen	1.409.208,87	1.419.566,17
b. Roerende goederen		
D. Immateriële vaste activa	1.543.233,86	1.516.468,53

## A. Vorderingen op lange termijn

Deze rubriek bevat alle vorderingen met een looptijd van meer dan één jaar. Het saldo van deze rubriek voor boekjaar 2018 bedraagt 57.396,32 EUR.

Onderstaande tabel geeft hiervan een gedetailleerd overzicht:

<u>Schuldenaar</u>	<u>Saldo</u>
KHO Bierbeek (bouw van nieuwe sportinfrastructuur)	43.381,31 EUR
KHO Bierbeek (zonnepanelen)	7.296,60 EUR
Union Lovenjoel (nieuwe terreinverlichting)	6.718,41 EUR
<b><u>Totaal</u></b>	<b>57.396,32 EUR</b>

## B. Financiële vaste activa

De financiële vaste activa bevatten de belangen en de vorderingen die door besturen worden aangehouden in andere entiteiten om een duurzame band te scheppen met de betrokken entiteiten. Het criterium om als financieel vast actief te worden opgenomen (en dus niet als geldbelegging) is duurzaamheid. Door het bezit van deze belangen of vorderingen heeft het bestuur de intentie om over langere tijd invloed uit te oefenen in deze entiteiten.

Voor gemeente Bierbeek bestaat deze rubriek uit deelnemingen in intergemeentelijke samenwerkingsverbanden en soortgelijke entiteiten en andere financiële vaste activa. De financiële vaste activa zijn in 2018 toegenomen met 221.445,53 EUR.

Hieronder wordt een overzicht gegeven van de deelnemingen die het bestuur aanhoudt:

<u>Omschrijving</u>	<u>2018</u>	<u>2017</u>
Iverlek aandelen A-elektriciteit	3.628.928,10	3.696.048,35
P-waterdienst	973.000,00	973.000,00
Iverlek aandelen A-gas	914.579,46	942.833,13
G-waterdienst	379.806,58	379.806,58
Iverlek Publi T	219.213,00	0,00
Hofheide	54.600,00	0,00
Iverlek Publigas	48.265,99	0,00
Interleuven	38.628,48	38.628,48
Ecowerf	34.586,18	29.574,68
Ethias	25.808,70	25.808,70
Dijledal CVBA	4.961,60	4.961,60
De Lijn	743,67	743,67
Iverlek A-warmte	25,00	0,00
Zefier A aandelen	25,00	0,00
Zefier H aandelen	25,00	0,00
Iverlek Telenet	3,96	0,00
Demer en Dijle	0,00	10.000,00
Finilek	0,00	350,00
Totaal	6.323.200,72	6.101.755,19



### C. en D. Materiële en immateriële vaste activa

Materiële vaste activa kunnen worden omschreven als zijnde vaste activa die lichamelijk (stoffelijk) en duurzaam (voor meerdere jaren) in een bestuur aanwezig zijn, al dan niet met de bedoeling hiermee doelstellingen van het bestuur te realiseren. Ze worden ingedeeld op basis van twee criteria:

- het al dan niet aanwenden van de activa voor haar maatschappelijke dienstverlening;
- de kasgenererende mogelijkheden van de activa.

Op basis van de bovenstaande twee criteria worden de materiële vaste activa in volgende drie grote categorieën ingedeeld:

- de gemeenschapsgoederen
- de bedrijfsmatige materiële vaste activa
- de overige materiële vaste activa

De gemeenschapsgoederen zijn materiële vaste activa die aangewend worden om een maatschappelijke dienstverlening te vervullen, maar waarbij de vervulling van deze dienstverlening gedurende de volledige cyclus (dus vanaf de aanschaffing tot aan de vervreemding ervan) minder ontvangsten genereert dan de uitgaven die nodig zijn om deze activa te verkrijgen en om die dienstverlening te realiseren.

Ook de bedrijfsmatige materiële vaste activa worden aangewend om een maatschappelijke dienstverlening te vervullen maar in tegenstelling tot de gemeenschapsgoederen genereren deze activa voldoende ontvangsten om de uitgaven te compenseren die nodig zijn om de activa te verkrijgen en om die dienstverlening te realiseren.

De overige materiële vaste activa daarentegen worden niet aangewend in het kader van de maatschappelijke dienstverlening van een bestuur, maar om huuropbrengsten, een waardeinstijging, of beide te realiseren. Deze vaste activa kunnen dus gemakkelijk ontvreemd worden zonder een invloed te hebben op de maatschappelijke dienstverlening (bv. een bos dat een bestuur bezit zonder dat dit bos een maatschappelijke functie heeft voor dat bestuur).

Onder de immateriële vaste activa (immateriële VA) worden opgenomen:

- de kosten van onderzoek en ontwikkeling
- de concessies, octrooien, licenties, knowhow, merken en andere soortgelijke rechten
- de goodwill
- de vooruitbetalingen op immateriële VA
- de plannen en studies ter voorbereiding van nieuwe projecten en die geen element zijn van een materieel vast activum.

Telkens betreft het kosten die gemaakt worden voor de verwerving van vaste activa die een aantal jaren zullen gebruikt worden, en die immaterieel van aard zijn.

De samenstelling van de netto-boekwaarde van de immateriële en materiële vaste activa voor gemeente Bierbeek ziet er als volgt uit:

<u>Omschrijving</u>	<u>2018</u>	<u>2017</u>
Aanschaffingswaarde	72.393.738,91	69.514.778,37
Afschrijvingen	-41.103.371,73	-39.365.319,05
Investerings boekjaar	2.115.308,33	2.932.133,70
Desinvesteringen boekjaar	0,00	-53.173,16
Afschrijvingen boekjaar	-1.654.654,40	-1.738.052,68
Totaal	31.751.021,11	31.290.367,18

De afschrijvingen t.b.v. 1.654.654,40 EUR vormen een jaarlijkse kost om het (im)materieel vast actief dat op de balans werd opgenomen te herwaarderen als gevolg van de economische of technische ontwaarding. De afschrijvingspercentages worden toegepast in overeenstemming met de waarderingsregels.

#### 4.1.3.2. Passiva

##### 4.1.3.2.1. Schulden

	<b>2018</b>	<b>2017</b>
<b>I. Schulden</b>	<b>14.612.398,99</b>	<b>15.962.057,21</b>
A. Schulden op korte termijn	3.207.900,91	3.451.165,81
1. Schulden uit ruiltransacties	1.463.999,58	1.918.857,37
a. Voorzieningen voor risico's en kosten	346.456,29	344.000,00
b. Financiële schulden		
c. Diverse schulden op korte termijn uit ruiltransacties	1.117.543,29	1.574.857,37
2. Schulden uit niet-ruiltransacties	571.594,58	359.571,28
3. Overlopende rekeningen van het passief	581,73	2.342,64
4. Schulden op lange termijn die binnen het jaar vervallen	1.171.725,02	1.170.394,52
B. Schulden op lange termijn	11.404.498,08	12.510.891,40
1. Schulden uit ruiltransacties	11.404.498,08	12.510.891,40
a. Voorzieningen voor risico's en kosten	1.577.000,00	1.504.000,00
1. Pensioenen en soortgelijke verplichtingen	1.577.000,00	1.504.000,00
2. Overige risico's en kosten		
b. Financiële schulden	9.827.498,08	11.006.891,40
c. Diverse schulden op lange termijn uit ruiltransacties		
2. Schulden uit niet-ruiltransacties		

## A. Schulden op korte termijn

## 1. Schulden uit ruiltransacties

Onder de schulden uit ruiltransacties worden de schulden opgenomen die ontstaan ingevolge ruiltransacties waarvoor het bestuur een gelijkwaardige economische waarde in ruil krijgt. Bij een ruiltransactie moet de in ruil gekregen economische waarde, in tegenstelling tot de niet-ruiltransacties, voor de met de transactie verbonden partijen ongeveer gelijkwaardig zijn. Bij een ruiltransactie wordt er dus een bepaalde specifieke prestatie geleverd door een bepaalde derde partij, waartegenover een billijke vergoeding staat voor deze derde partij. Deze vergoeding hoeft niet noodzakelijk afkomstig te zijn van de partij ten aanzien van wie de prestatie werd verricht, ook een derde kan deze billijke vergoeding geheel of gedeeltelijk betalen. Er is dus een directe link tussen de prestatie en de vergoeding.

De schulden uit ruiltransacties zijn opgebouwd uit Voorzieningen voor risico's en kosten, Financiële schulden en Diverse schulden op korte termijn uit ruiltransacties.

De schulden uit ruiltransacties zijn als volgt samengesteld:

OMSCHRIJVING	2018	2017
<b>Schulden uit ruiltransacties</b>	<b>1.463.999,58</b>	<b>1.918.857,37</b>
Leveranciers	615.558,58	581.853,78
Te ontvangen facturen	99.079,29	459.975,47
Vervallen kapitaalaflossingen en vervallen intrest	220.332,75	348.897,47
Overige schulden	23.578,09	35.276,83
Ingehouden voorheffing	115.339,62	114.053,56
Rijksdienst voor Sociale zekerheid	-17.735,89	-22.564,40
Bezoldigingen	61.390,85	57.364,66
Voorzieningen voor risico's en kosten	346.456,29	344.000,00
<b>TOTAAL</b>	<b>1.463.999,58</b>	<b>1.918.857,37</b>

## 2. Schulden uit niet-ruiltransacties

Onder de schulden uit niet-ruiltransacties worden de schulden opgenomen die ontstaan ingevolge transacties waarvoor het bestuur geen gelijkwaardige economische waarde in ruil krijgt. De samenstelling van de schulden uit niet-ruiltransacties wordt weergegeven in onderstaande tabel:

OMSCHRIJVING	2018	2017
<b>Schulden uit niet-ruiltransacties</b>	<b>571.594,58</b>	<b>359.571,28</b>
Geraamd bedrag der belastingsschulden	281,72	281,72
Te betalen BTW	129.533,43	113.932,54
Andere te betalen belastingen en taksen	9.528,50	8.366,89
Ontvangen vooruitbetalingen	339.687,95	1.000,00
Andere diverse schulden	92.562,98	235.990,13
<b>TOTAAL</b>	<b>571.594,58</b>	<b>359.571,28</b>

### 3. Overlopende rekeningen van het passief

Net zoals de overlopende rekeningen van het actief dragen ook de overlopende rekeningen van het passief bij tot het transactieprincipe (transacties moeten worden geregistreerd op het ogenblik dat de economische stroom, de gebeurtenis of de andere omstandigheid plaatsvindt).

Per einde boekjaar 2018 werd er 581,73 EUR aan kosten toegerekend aan het huidige boekjaar.

### 4. Schulden op lange termijn die binnen het jaar vervallen

Het saldo van deze rubriek vertegenwoordigt de kapitaalsaflossingen die in het volgende boekjaar afgelost moeten worden. Dit bedrag van 1.171.725,02 EUR kan ook worden teruggevonden in de controletabellen van de leningen.

#### B. Schulden op lange termijn

##### 1. Schulden uit ruiltransacties

De schulden uit ruiltransacties zijn ook op lange termijn opgebouwd uit Voorzieningen voor risico's en kosten, Financiële schulden en Diverse schulden op lange termijn uit ruiltransacties.

Per einde boekjaar 2018 is het openstaande saldo van de schulden op lange termijn uit ruiltransacties 11.404.498,08 EUR.

Dit saldo is opgebouwd uit:

- Voorziening voor 'pensioenen en soortgelijke verplichten' ter waarde van 1.577.000,00 EUR,
- Openstaande financiële schuld op lange termijn tegenover kredietinstellingen ter waarde van 9.827.498,08 EUR.

##### 2. Schulden uit niet-ruiltransacties

Deze rubriek bevat de ontvangen vooruitbetalingen op investeringssubsidies. Per einde boekjaar 2018 staan er geen schulden uit niet-ruiltransacties op lange termijn open.

## 4.1.3.2.2. Nettoactief

	2018	2017
<b>II. Nettoactief</b>	<b>26.983.577,91</b>	<b>26.141.547,50</b>

In 2018 bestaat deze rubriek voornamelijk uit investeringssubsidies, investeringsschenkingen en overig nettoactief. De samenstelling van deze rubriek wordt weergegeven in onderstaande tabel:

OMSCHRIJVING	2018	2017
<b>Nettoactief</b>	<b>26.983.577,91</b>	<b>26.141.547,50</b>
Overig nettoactief	15.602.671,06	15.535.677,74
Herwaarderingsreserves	2.177.043,21	2.005.234,18
Overgedragen overschot - overgedragen tekort	5.420.111,81	4.738.472,19
Investingssubsidies en -schenkingen	3.783.751,83	3.862.163,39
<b>TOTAAL</b>	<b>26.983.577,91</b>	<b>26.141.547,50</b>

Het overige nettoactief is het verschil tussen enerzijds het totaal van de activa en anderzijds het totaal van de schulden en van de overige rubrieken van het nettoactief. Het is de sluitpost van de balans die ervoor zorgt dat de actief- en passiefzijde met elkaar in evenwicht zijn.

Het overig nettoactief is in 2018 toegenomen met 66.993,32 EUR. Deze stijging is het gevolg van onderstaande rechtzettingen:

- Inbreng deelneming Hofheide (54.600,00 EUR)
- Rechtzetting toegestane lening KHO Bierbeek (12.393,32 EUR)

De herwaarderingsreserves zijn in 2018 gestegen met 171.809,03 EUR. Deze toename is te verklaren door de herwaardering van de deelnemingen in Iverlek.

Het resultaat van het boekjaar bedraagt 681.639,62 EUR. Gecumuleerd met overgedragen resultaat van 2017, bedraagt het overgedragen overschot 5.420.111,81 EUR.

De netto-boekwaarde van de investeringssubsidies en -schenkingen komt als volgt tot stand:

<u>Omschrijving</u>	<u>2018</u>	<u>2017</u>
Aanschaffingswaarde	8.509.585,30	8.183.447,04
Geboekte verrekeningen	-4.647.421,91	-4.434.682,73
Investingssubsidies boekjaar	141.179,87	326.138,26
Verrekeningen boekjaar	-219.591,43	-212.739,18
<u>Netto-boekwaarde</u>	<u>3.783.751,83</u>	<u>3.862.163,39</u>

#### 4.2. Schema J7 - Staat van opbrengsten en kosten

In de staat van opbrengsten en kosten worden de opbrengsten en kosten van het financiële boekjaar en van het vorige financiële boekjaar opgenomen. De staat van opbrengsten en kosten wordt opgemaakt volgens modelschema J7. Terwijl de balans statische informatie verschaft (foto op een bepaald ogenblik), brengt de staat van opbrengsten en kosten dynamische informatie. Ze verschaft ons informatie over hoe het resultaat van het boekjaar tot stand is gekomen en in welke mate de eigen vermogensbronnen van een bestuur zijn verhoogd of afgenomen.



## Schema J7: Staat van opbrengsten en kosten

Gemeente Bierbeek (NIS 24011)

Speelpleinstraat 8 - 3360 Bierbeek

Periode: 2018

Algemeen directeur:

Peter Verlinden

Financieel directeur:

Liesbeth Vanhoof

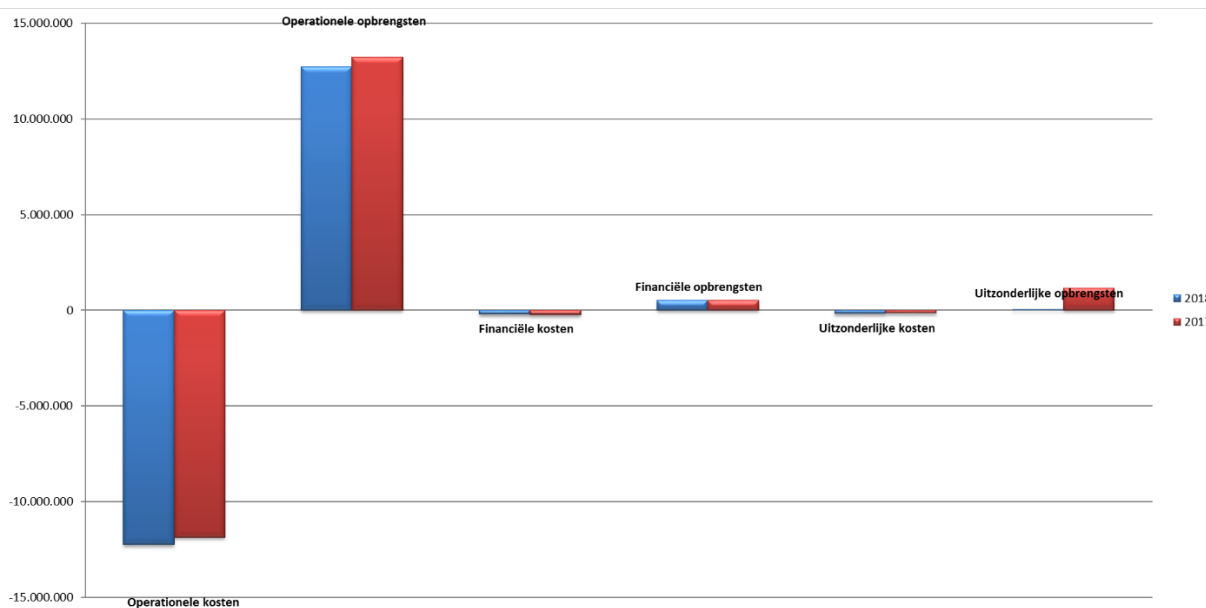
	2018	2017
<b>I. Kosten</b>	12.636.715,50	12.275.952,13
<b>A. Operationele kosten</b>	12.244.267,78	11.873.753,86
1. Goederen en diensten	2.678.397,25	2.451.371,14
2. Bezoldigingen, sociale lasten en pensioenen	5.356.737,04	5.242.573,09
3. Afschrijvingen, waardeverminderingen en voorzieningen	1.730.110,69	1.841.052,68
4. Specifieke kosten sociale dienst OCMW	0,00	0,00
5. Toegestane werkingsubsidies	2.400.435,15	2.257.412,52
6. Andere operationele kosten	78.587,65	81.344,43
<b>B. Financiële kosten</b>	220.099,98	252.362,97
<b>C. Uitzonderlijke kosten</b>	172.347,74	149.835,30
1. Minwaarden bij de realisatie van vaste activa	0,00	0,00
2. Toegestane investeringsubsidies	172.347,74	149.835,30
<b>II. Opbrengsten</b>	13.318.355,12	14.903.120,67
<b>A. Operationele opbrengsten</b>	12.746.487,16	13.229.912,91
1. Opbrengsten uit de werking	458.470,30	449.587,90
2. Fiscale opbrengsten en boetes	8.153.584,90	8.724.483,69
3. Werkingsubsidies	4.099.987,35	3.986.150,67
a. Algemene werkingsubsidies	2.526.807,75	2.494.982,90
b. Specifieke werkingsubsidies	1.573.179,60	1.491.167,77
4. Recuperatie specifieke kosten sociale dienst OCMW	0,00	0,00
5. Andere operationele opbrengsten	34.444,61	69.690,65
<b>B. Financiële opbrengsten</b>	524.467,96	516.942,30
<b>C. Uitzonderlijke opbrengsten</b>	47.400,00	1.156.265,46
<b>III. Overschot of tekort van het boekjaar</b>	681.639,62	2.627.168,54
<b>A. Operationeel overschot of tekort</b>	502.219,38	1.356.159,05
<b>B. Financieel overschot of tekort</b>	304.367,98	264.579,33
<b>C. Uitzonderlijk overschot of tekort</b>	-124.947,74	1.006.430,16
<b>IV. Verwerking van het overschot of tekort van het boekjaar</b>	681.639,62	2.627.168,54
<b>A. Rechthebbenden uit het overschot van het boekjaar</b>	0,00	0,00
<b>B. Tussenkost door derden in het tekort van het boekjaar</b>	0,00	0,00
<b>C. Over te dragen overschot of tekort van het boekjaar</b>	681.639,62	2.627.168,54

#### 4.2.1. Toelichtingen bij de staat van opbrengsten en kosten

De toelichting bij de staat van opbrengsten en kosten is opgesplitst in twee grote delen. In een eerste deel zal aan de hand van enkele grafieken de samenstelling van resultaat, kosten en opbrengsten worden verduidelijkt. In het tweede deel worden vervolgens de verschillende rubrieken in de staat van opbrengsten en kosten verder toegelicht.

#### 4.2.2. Staat van opbrengsten en kosten - structuur

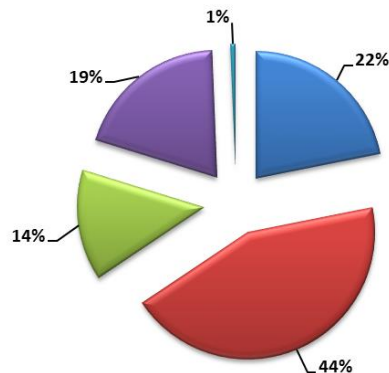
Onderstaande tabel en grafiek geven een overzicht van de samenstelling van het resultaat:



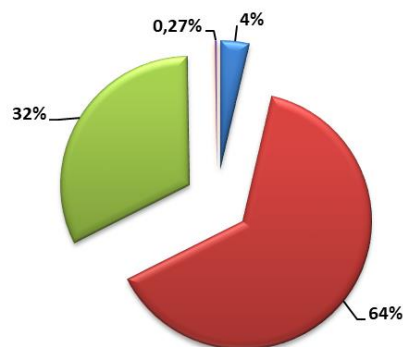
SAMENSTELLING RESULTAAT	2018	2017	<>%
Operationele kosten	12.244.267,78	11.873.753,86	3,12%
Financiële kosten	220.099,98	252.362,97	-12,78%
Uitzonderlijke kosten	172.347,74	149.835,30	15,02%
<b>Kosten</b>	<b>12.636.715,50</b>	<b>12.275.952,13</b>	<b>2,94%</b>
Operationele opbrengsten	12.746.487,16	13.229.912,91	-3,65%
Financiële opbrengsten	524.467,96	516.942,30	1,46%
Uitzonderlijke opbrengsten	47.400,00	1.156.265,46	-95,90%
<b>Opbrengsten</b>	<b>13.318.355,12</b>	<b>14.903.120,67</b>	<b>-10,63%</b>
<b>RESULTAAT</b>	<b>681.639,62</b>	<b>2.627.168,54</b>	



Onderstaande grafieken geven de samenstelling van de operationele kosten en opbrengsten weer:



OPERATIONELE KOSTEN		WAARDE
<span style="color: blue;">■</span>	Goederen en diensten	2.678.397
<span style="color: red;">■</span>	Bezoldigingen, sociale lasten en pensioenen	5.356.737
<span style="color: green;">■</span>	Afschrijvingen, waardeverminderingen en voorzieningen voor risico's en kosten	1.730.111
<span style="color: purple;">■</span>	Toegestane werkingssubsidies	2.400.435
<span style="color: cyan;">■</span>	Andere operationele kosten	78.588



OPERATIONELE OPBRENGSTEN		WAARDE
<span style="color: blue;">■</span>	Opbrengsten uit de werking	458.470
<span style="color: red;">■</span>	Fiscale opbrengsten en boetes	8.153.585
<span style="color: green;">■</span>	Werkingsubsidies	4.099.987
<span style="color: yellow;">■</span>	Andere operationele opbrengsten	34.445

### 4.2.3. Detailbespreking van de rubrieken

#### 4.2.3.1. Kosten

	2018	2017
<b>I. Kosten</b>	<b>12.636.715,50</b>	<b>12.275.952,13</b>
A. Operationele kosten	12.244.267,78	11.873.753,86
1. Goederen en diensten	2.678.397,25	2.451.371,14
2. Bezoldigingen, sociale lasten en pensioenen	5.356.737,04	5.242.573,09
3. Afschrijvingen, waardeverminderingen en voorzieningen	1.730.110,69	1.841.052,68
4. Specifieke kosten sociale dienst OCMW		
5. Toegestane werkingsubsidies	2.400.435,15	2.257.412,52
6. Andere operationele kosten	78.587,65	81.344,43
B. Financiële kosten	220.099,98	252.362,97
C. Uitzonderlijke kosten	172.347,74	149.835,30
1. Minwaarden bij de realisatie van vaste activa		
2. Toegestane investeringssubsidies	172.347,74	149.835,30

#### 4.2.3.1.1. Operationele kosten

##### 1. Goederen en diensten

Goederen en diensten omvatten:

- de goederen en diensten (rubriek 60 'Verbruikte goederen') die rechtstreeks verband houden met de totstandkoming van de maatschappelijke dienstverlening door het bestuur. Het betreft m.a.w. kosten die ontstaan ingevolge het rechtstreeks opgaan in de dienstverlening. Ze zijn rechtstreeks toewijsbaar aan een dienst (zoals bijvoorbeeld aankopen van farmaceutische producten en geneesmiddelen) of een product (zoals grondstoffen voor maaltijden);
- de goederen en diensten (rubriek 61 'Diensten en diverse leveringen en interne facturering') die geen rechtstreeks verband houden met de totstandkoming van de maatschappelijke dienstverlening door het bestuur, tenzij die kosten onder bezoldigingen, sociale lasten en pensioenen moeten worden geboekt. Het betreft onder meer kosten die verband houden met de ondersteunende activiteiten van het bestuur zoals telefoonkosten, verzekeringspremies, huurlasten, onderhoud en herstellingen, kantoorbenodigdheden...

De samenstelling van de goederen en diensten ziet er als volgt uit:

<u>Omschrijving</u>	<u>2018</u>	<u>2017</u>
Overige exploitatiekosten	872.459,50	696.321,41
Onderhoud en herstelling wegen en waterlopen	451.249,19	454.019,12
Nutsvoorzieningen	213.621,30	253.585,33
Werkingskosten	181.326,08	179.985,10
Erelonen en vergoedingen	155.171,23	127.013,71
Informatica	122.310,60	107.322,66
Benodigdheden, onderhoud en kosten voertuigen	82.240,22	83.640,42
Onderhoud en huur technisch materieel	73.681,72	64.152,23
Administratieve kosten	72.951,41	61.664,73
Onderhoud en herstelling gebouwen	57.623,83	53.316,84
Aankoop technisch materiaal	42.725,94	54.719,20
Communicatiekosten	42.417,57	38.345,73
Vergoeding aan personen ter beschikking gesteld van het bestuur	41.027,82	12.614,60
Verzekeringen	39.687,73	51.584,48
Publiciteit, advertenties & info	31.860,15	36.504,72
Vervoer	31.724,88	26.042,45
Aankoop klein materieel	24.822,65	26.372,59
Representatie- en receptiekosten & kosten onthaal	20.720,57	21.442,98
Post- en frankeringskosten	19.434,47	18.417,31
Kantoorbenodigdheden	18.475,90	26.020,27
Lidmaatschappen	17.930,55	15.781,72
Kosten werkkleding	17.725,74	9.645,68
Opleidingskosten	14.019,42	14.013,88
Aankopen van roerende goederen bestemd voor verkoop	11.893,12	7.947,38
Verplaatsingskosten	9.563,99	7.079,64
Huur en huurlasten van gehuurde onroerende goederen	8.881,80	964,80
Periodieke erfpachtvergoedingen	1.569,36	1.541,37
Prijzen	738,43	1.310,79
<b>Totaal</b>	<b>2.678.397,25</b>	<b>2.451.371,14</b>
% - evolutie	9,26%	-14,25%

## 2. Bezoldigingen, sociale lasten en pensioenen

De bezoldigingen, sociale lasten en pensioenen omvatten alle personeelskosten die verband houden met de bezoldiging van het personeel dat een bestuur in dienst neemt. Het betreft dus vergoedingen voor geleverde arbeidsprestaties (dus inclusief alle sociale lasten, verzekeringen en sociale voordelen die verbonden zijn aan de arbeidsprestatie).

De samenstelling van de bezoldigingen, sociale lasten en pensioenen wordt hieronder weergegeven:

<u>Omschrijving</u>	<u>2018</u>	<u>2017</u>
Bezoldigingen vast benoemd personeel	1.993.515,10	1.971.124,83
Bezoldigingen niet vast benoemd personeel	1.478.212,29	1.427.356,48
Bezoldigingen onderwijzend personeel ten laste van andere overheden	1.449.935,47	1.432.964,15
Bezoldigingen politiek personeel	239.931,24	234.395,19
Andere personeelskosten	162.981,20	133.308,59
Pensioenen en soortgelijke verplichtingen	94.071,15	93.496,66
Bezoldigingen onderwijzend personeel ten laste van het bestuur	46.750,03	53.123,20
Sociale maribel	-108.659,44	-103.196,01
Totaal	5.356.737,04	5.242.573,09
% - evolutie	2,18%	1,07%

## 3. Afschrijvingen waardeverminderingen en voorzieningen

Onder **afschrijvingen** dienen te worden verstaan: de bedragen die ten laste worden genomen van de staat van opbrengsten en kosten om het bedrag van aanschaffingskosten van materiële en immateriële vaste activa met beperkte gebruiksduur te spreiden over hun waarschijnlijke nuttigheids- of gebruiksduur, of om die kosten ten laste te nemen op het ogenblik waarop ze worden aangegaan.

**Waardeverminderingen** daarentegen zijn correcties op de aanschaffingswaarde van materiële, financiële en immateriële vaste activa, voorraden, bestellingen in uitvoering en werkingsvorderingen die niet voortvloeien uit de waarschijnlijke gebruiksduur, maar om rekening te houden met al dan niet als definitief aan te merken ontwaardingen bij de afsluiting van het boekjaar.

**Voorzieningen** tot slot worden aangelegd voor duidelijk naar hun aard omschreven schulden die op de balansdatum zeker zijn, en waarvan het bedrag niet vaststaat, maar wel op betrouwbare wijze kan worden geschat om zodoende rekening te houden met alle voorzienbare risico's, mogelijke verliezen en ontwaardingen die ontstaan zijn tijdens het financiële boekjaar waarop de jaarrekening betrekking heeft of tijdens voorgaande boekjaren.

Deze rubriek omvat de boekingen die enkel in de algemene boekhouding voorkomen en dus niet in de budgettaire boekhouding worden verwerkt. Het betreft:

<u>Omschrijving</u>	<u>2018</u>	<u>2017</u>
Afschrijvingen op vaste activa	1.654.654,40	1.738.052,68
Voorzieningen voor pensioenen en soortgelijke verplichtingen	75.000,00	96.000,00
Voorzieningen voor vakantiegeld	456,29	7.000,00
Totaal	1.730.110,69	1.841.052,68
% - evolutie	-6,03%	-25,17%

#### 4. *Specifieke kosten sociale dienst OCMW*

De kosten die hier worden bedoeld, hebben betrekking op de typische financiële relaties die er ontstaan tussen de sociale dienst van het OCMW en zijn cliënten zoals bv. het uitbetalen van leefloon en steun in speciën.

Deze rubriek is enkel van toepassing bij OCMW's.

#### 5. *Toegestane werkingssubsidies*

Deze rubriek bevat de subsidies die door de gemeente werden toegestaan aan andere entiteiten ter financiering van de werking. Een overzicht van de belangrijkste werkingssubsidies wordt hieronder weergegeven:

<u>Omschrijving</u>	<u>2018</u>	<u>2017</u>
Politiediensten	919.555,00	914.011,00
Sociale bijstand	831.577,64	686.748,57
Brandweer	360.430,08	331.878,76
Erediensten	45.653,36	47.307,99
Overig woonbeleid	35.890,73	46.715,25
Andere	207.328,34	230.750,95
Totaal	2.400.435,15	2.257.412,52
% - evolutie	6,34%	2,48%

#### 6. *Andere operationele kosten*

Onder de andere operationele kosten worden de kosten opgenomen die niet vallen onder één van de overige rubrieken van de operationele kosten en die niet als financiële of uitzonderlijke kosten kunnen worden aangemerkt, zoals bijvoorbeeld bepaalde belastingen.

De samenstelling van de andere operationele kosten is als volgt:

<u>Omschrijving</u>	<u>2018</u>	<u>2017</u>
Diverse werkingskosten	58.201,76	64.521,12
Belastingen (o.a. roerende voorheffing)	20.385,89	16.823,31
Totaal	78.587,65	81.344,43
% - evolutie	-3,39%	6,09%

#### 4.2.3.1.2. *Financiële kosten*

Onder de financiële kosten worden de kosten van financiële aard opgenomen. Ze worden opgedeeld in:

- de kosten van schulden
- de waardeverminderingen en de terugnemingen ervan op:
  - liquide middelen en geldbeleggingen
  - andere vorderingen dan werkingsvorderingen
- andere financiële kosten

De samenstelling van de financiële kosten is als volgt:

<u>Omschrijving</u>	<u>2018</u>	<u>2017</u>
Kosten van schulden	206.021,82	242.313,99
Diverse financiële kosten	14.078,16	10.048,98
Totaal	220.099,98	252.362,97
% - evolutie	-12,78%	-10,84%

#### 4.2.3.1.3. *Uitzonderlijke kosten*

Tot de uitzonderlijke kosten behoren klassiek de kosten die geen verband houden met de operationele en financiële activiteiten van een bestuur:

- minderwaarden bij de realisatie van financiële, materiële of immateriële vaste activa
- toegestane investeringssubsidies

##### *A. Minderwaarden bij de realisatie van FVA, MVA of IVA*

Tijdens het boekjaar 2018 werden er geen minderwaarden gerealiseerd.

##### *B. Toegestane investeringssubsidies*

Deze rubriek bevat de subsidies die door de gemeente werden toegestaan aan andere entiteiten ter financiering van de investeringen. Het saldo van 172.347,74 EUR heeft betrekking op investeringssubsidies aan kerkfabrieken, CC 't Stichelke, Natuurpunt en de Hulpverleningszone Oost.

4.2.3.2. *Opbrengsten*

	2018	2017
<b>II. Opbrengsten</b>	<b>13.318.355,12</b>	<b>14.903.120,67</b>
A. Operationele opbrengsten	12.746.487,16	13.229.912,91
1. Opbrengsten uit de werking	458.470,30	449.587,90
2. Fiscale opbrengsten en boetes	8.153.584,90	8.724.483,69
3. Werkingsubsidies	4.099.987,35	3.986.150,67
a. Algemene werkingsubsidies	2.526.807,75	2.494.982,90
b. Specifieke werkingsubsidies	1.573.179,60	1.491.167,77
4. Recuperatie specifieke kosten sociale dienst OCMW		
5. Andere operationele opbrengsten	34.444,61	69.690,65
B. Financiële opbrengsten	524.467,96	516.942,30
C. Uitzonderlijke opbrengsten	47.400,00	1.156.265,46

4.2.3.2.1. *Operationele opbrengsten*1. *Opbrengsten uit de werking*

Onder de opbrengsten uit de werking worden de bedragen verstaan die een bestuur gerealiseerd heeft door de verkoop van goederen en de levering van diensten aan derden en dit in het kader van haar maatschappelijke dienstverlening en dit na aftrek van de eventuele op de prijs toegestane kortingen.

Onderstaande tabel geeft een uitsplitsing van de belangrijkste werkingsopbrengsten:

<u>Omschrijving</u>	<u>2018</u>	<u>2017</u>
Opbrengsten uit verhuur	167.958,34	161.363,15
Inschrijvings- en toegangsgelden	64.469,12	63.821,14
Opbrengsten uit concessie	51.258,72	53.335,20
Tussenkomen van ouders	47.235,08	72.510,67
Verkopen	37.692,72	4.140,50
Andere terugvorderingen en tussenkomen	30.747,96	38.606,31
Verstrekken van bevolkingsgegevens en stedenbouwkundige inlichtingen	21.404,19	18.509,24
Opbrengsten uit prestaties	20.733,11	22.190,29
Doorfacturatie - nutsvoorzieningen	8.242,00	4.978,87
Tussenkomen van verzekeringsmaatschappijen	4.556,28	5.837,58
Opbrengsten uit andere verkopen	1.437,00	1.491,18
Opbrengsten uit bar/cafetaria	1.422,86	1.517,59
Opbrengsten uit jachtrechten	1.312,92	1.286,18
<b>Totaal</b>	<b>458.470,30</b>	<b>449.587,90</b>
% - evolutie	1,98%	35,96%



## 2. Fiscale opbrengsten en boetes

Onder deze rubriek, die enkel bij gemeenten en provincies zal voorkomen, komen de opbrengsten die een bestuur realiseert uit verplichte bijdragen die door een bestuur opgelegd worden aan bepaalde belastingplichtigen.

De samenstelling van deze rubriek is als volgt:

<u>Omschrijving</u>	<u>2018</u>	<u>2017</u>
Aanvullende belasting op de personenbelasting	4.019.355,50	4.653.634,39
Opcentiemen op de onroerende voorheffing	2.810.800,30	2.679.920,33
Belastingen inzake openbare hygiëne	935.210,91	989.663,81
Aanvullende belasting op motorrijtuigen	144.639,72	141.645,10
Bedrijfsbelastingen	98.835,15	109.038,80
Belastingen op prestaties	91.353,32	87.946,26
Belastingen op het patrimonium	53.250,00	61.750,00
Boetes	140,00	760,00
Andere aanvullende belastingen	0,00	125,00
Totaal	8.153.584,90	8.724.483,69
% - evolutie	-6,54%	5,98%

## 3. Werkingssubsidies

Onder de werkingssubsidies worden de subsidies, schenkingen en legaten in contanten geboekt die bij de verkrijging vanwege een derde instantie niet afhankelijk zijn van een investering in vaste activa.

De werkingssubsidies bestaan uit:

- algemene werkingssubsidies die worden toegekend voor de algemene financiering van de werking van een bestuur
- specifieke werkingssubsidies die worden toegekend voor bepaalde projecten (bv. in het kader van buurtwerking, jongerenwerking...) of een bepaald type dienstverlening (aanbieden sociale huisvesting).

De werkingssubsidies zijn als volgt samengesteld:

<u>Omschrijving</u>	<u>2018</u>	<u>2017</u>
Bijdragen van de overheid voor de bezoldiging van het onderwijzend personeel	1.449.935,47	1.432.964,15
Gemeentefonds	1.399.764,80	1.369.014,40
Overige algemene werkingssubsidies	1.127.042,95	1.125.968,50
Overige specifieke project- en werkingssubsidies	101.879,53	22.246,07
Personeelssubsidies algemeen	11.137,79	19.084,45
Overige werkingstoelage aangaande personeelsaangelegenheden	10.226,81	16.873,10
Totaal	4.099.987,35	3.986.150,67
% - evolutie	2,86%	1,83%

#### 4. *Recuperatie specifieke kosten OCMW*

Onder rubriek I.A.4 van de staat van opbrengsten en kosten werden de kosten opgenomen met betrekking tot de typische financiële relaties die ontstaan tussen de sociale dienst van het OCMW en zijn cliënten zoals bv. het uitbetalen van leefloon en steun in speciën. Indien het OCMW deze kosten of een gedeelte ervan achteraf nog kan recupereren van zijn cliënten (bv. terugvordering voorschot op uitkering arbeidsongeval) dan worden deze recuperaties in de rubriek als opbrengst opgenomen (en niet in mindering van de gemaakte kosten).

Deze rubriek is enkel van toepassing op OCMW's.

#### 5. *Andere operationele opbrengsten*

Onder de andere operationele opbrengsten worden de operationele opbrengsten opgenomen die niet vallen onder de opbrengsten uit de werking, de fiscale opbrengsten en boetes, de werkingssubsidies en de specifieke kosten van de sociale dienst van het OCMW die kunnen worden gerecupereerd en die bovendien niet als een financiële of uitzonderlijke opbrengst kunnen worden aangemerkt.

De samenstelling van deze rubriek wordt weergegeven in onderstaande tabel:

<u>Omschrijving</u>	<u>2018</u>	<u>2017</u>
Inhouding pensioen	13.778,28	13.575,30
Werknemersinhouding maaltijdcheques	12.975,36	13.054,93
Vervallen cadeaubonnen	4.650,00	3.090,00
Recuperaties van kosten	3.278,59	968,50
Schadevergoedingen	399,88	948,55
Overige diverse operationele opbrengsten	-637,50	38.053,37
Totaal	34.444,61	69.690,65
% - evolutie	-50,57%	113,81%

#### 4.2.3.2.2. Financiële opbrengsten

Onder de financiële opbrengsten worden de opbrengsten van financiële aard opgenomen. Ze worden opgedeeld in:

- de opbrengsten uit financiële vaste activa
- de opbrengsten uit vlottende activa
- de andere financiële opbrengsten

De financiële opbrengsten zijn als volgt samengesteld:

<u>Omschrijving</u>	<u>2018</u>	<u>2017</u>
Opbrengsten uit financiële vaste activa	304.397,77	303.907,72
Kapitaal- en intrestsubsidies	219.591,43	212.739,18
Opbrengsten uit vlottende activa	471,04	219,44
Betalingskorting	7,72	0,00
Andere financiële opbrengsten	0,00	75,96
Totaal	524.467,96	516.942,30
% - evolutie	1,46%	0,23%

#### 4.2.3.2.3. Uitzonderlijke opbrengsten

Tot de uitzonderlijke opbrengsten behoren klassiek de opbrengsten die geen verband houden met de operationele en financiële activiteiten van een bestuur.

Het saldo van 47.400,00 EUR bestaat uit meerwaarden op de realisatie van financiële vaste activa, met name de verkoop van de aandelen van Demer en Dijle nv.

## 5. Toelichting

In deze toelichting worden verder nog een aantal aanvullende gegevens meegegeven.

### 5.1. Toelichting bij de financiële nota


De toelichting bij de financiële nota van de jaarrekening bestaat op haar beurt ten minste uit de volgende vier onderdelen:

- de toelichting bij de exploitatierekening met:
  - een verklaring van de materiële verschillen tussen de gerealiseerde ontvangsten en uitgaven en de geraamde ontvangsten en uitgaven volgens de laatste budgetwijziging;
  - een verdere opsplitsing in soorten uitgaven en ontvangsten van de exploitatierekening per beleidsdomein (schema TJ1);
  - de evolutie van de exploitatierekening (schema TJ2).
- de toelichting bij de investeringsrekening met:
  - een verklaring van de materiële verschillen tussen de gerealiseerde ontvangsten en uitgaven en de geraamde ontvangsten en uitgaven volgens de laatste budgetwijziging;
  - een overzicht per beleidsdomein van alle ontvangsten en uitgaven op het vlak van investeringen, desinvesteringen, investeringssubsidies en schenkingen van het financiële boekjaar (schema TJ3);
  - de evolutie van de ontvangsten en uitgaven inzake de investeringsverrichtingen zijnde de investeringen, desinvesteringen, investeringssubsidies en schenkingen (schema TJ4);
  - de stand van de kredieten per investeringsenveloppe (schema TJ5).
- de evolutie van de liquiditeitenrekening (schema TJ6)
- een overzicht, per beleidsveld, van de verstrekte werkings- en investeringssubsidies.




	Code	05: Leren en onderwijs	06: Veiligheidszorg
<b>I. Uitgaven</b>		<b>1.852.231,33</b>	<b>1.288.971,55</b>
A. Operationele uitgaven		1.852.231,33	1.288.971,55
1. Goederen en diensten	60/1	288.308,69	8.986,47
2. Bezoldigingen, sociale lasten en pensioenen	62	1.542.025,36	0,00
3. Specifieke kosten sociale dienst OCMW	648	0,00	0,00
4. Toegestane werkingssubsidies	649	21.218,40	1.279.985,08
5. Andere operationele uitgaven	640/7	678,88	0,00
B. Financiële uitgaven	65	0,00	0,00
C. Rechthebbenden uit het overschot van het boekjaar	694	0,00	0,00
<b>II. Ontvangsten</b>		<b>1.780.533,22</b>	<b>0,00</b>
A. Operationele ontvangsten		1.780.533,22	0,00
1. Ontvangsten uit de werking	70	66.530,08	0,00
2. Fiscale ontvangsten en boetes		0,00	0,00
a. Aanvullende belastingen		0,00	0,00
1. Opcentiemen op de onroerende voorheffing	7300	0,00	0,00
2. Aanvullende belasting op de personenbelasting	7301	0,00	0,00
3. Andere aanvullende belastingen	7302/9	0,00	0,00
b. Andere belastingen	731/9	0,00	0,00
3. Werkingssubsidies		1.713.919,21	0,00
a. Algemene werkingssubsidies		253.207,42	0,00
1. Gemeente- of provinciefonds	7400	0,00	0,00
2. Gemeentelijke of provinciale bijdrage	7401	0,00	0,00
3. Overige algemene werkingssubsidies	7402/4	253.207,42	0,00
b. Specifieke werkingssubsidies	7405/9	1.460.711,79	0,00
4. Recuperatie van specifieke kosten sociale dienst OCMW	748	0,00	0,00
5. Andere operationele ontvangsten	742/7	83,93	0,00
B. Financiële ontvangsten	75	0,00	0,00
C. Tussenkost van derden in het tekort van het boekjaar	794	0,00	0,00
<b>III. Saldo</b>		<b>-71.698,11</b>	<b>-1.288.971,55</b>

## 5.1.2. Schema TJ2 - Evolutie van de exploitatierekening

 <b>Evolutie van de exploitatierekening (TJ2)</b>				
Periode: 2018 Gemeente Bierbeek (NIS 24011) Speelpleinstraat 8 - 3360 Bierbeek Algemeen directeur: Peter Verlinden Financieel directeur: Liesbeth Vanhoof				
	Code	Jaarek. 2018	Jaarek. 2017	Jaarek. 2016
<b>I. Uitgaven</b>		<b>10.743.369,52</b>	<b>10.269.909,28</b>	<b>10.680.067,06</b>
A. Operationele uitgaven		10.523.269,54	10.017.546,31	10.397.046,53
1. Goederen en diensten	60/1	2.687.609,70	2.453.208,07	2.856.580,82
2. Bezoldigingen, sociale lasten en pensioenen	62	5.356.737,04	5.225.481,29	5.203.948,45
3. Specifieke kosten sociale dienst OCMW	648	0,00	0,00	0,00
4. Toegestane werkingssubsidies	649	2.400.435,15	2.257.412,52	2.259.144,40
5. Andere operationele uitgaven	640/7	78.487,65	81.444,43	77.372,86
B. Financiële uitgaven	65	220.099,98	252.362,97	283.020,53
C. Rechthebbenden uit het overschot van het boekjaar	694	0,00	0,00	0,00
<b>II. Ontvangsten</b>		<b>13.051.413,69</b>	<b>13.534.116,03</b>	<b>13.179.799,67</b>
A. Operationele ontvangsten		12.746.537,16	13.229.912,91	12.881.571,63
1. Ontvangsten uit de werking	70	458.470,30	449.587,90	701.966,66
2. Fiscale ontvangsten en boetes		8.153.634,90	8.724.483,69	8.232.487,45
a. Aanvullende belastingen		6.974.795,52	7.475.324,82	7.040.410,55
1. Opcentiemen op de onroerende voorheffing	7300	2.810.800,30	2.679.920,33	2.617.202,12
2. Aanvullende belasting op de personenbelasting	7301	4.019.355,50	4.653.634,39	4.283.991,04
3. Andere aanvullende belastingen	7302/9	144.639,72	141.770,10	139.217,39
b. Andere belastingen	731/9	1.178.839,38	1.249.158,87	1.192.076,90
3. Werkingssubsidies		4.099.987,35	3.986.150,67	3.914.523,15
a. Algemene werkingssubsidies		2.526.807,75	2.494.982,90	2.442.614,04
1. Gemeente- of provinciefonds	7400	1.399.764,80	1.369.014,40	1.317.866,40
2. Gemeentelijke of provinciale bijdrage	7401	0,00	0,00	0,00
3. Overige algemene werkingssubsidies	7402/4	1.127.042,95	1.125.968,50	1.124.747,64
b. Specifieke werkingssubsidies	7405/9	1.573.179,60	1.491.167,77	1.471.909,11
4. Recuperatie van specifieke kosten sociale dienst OCMW	748	0,00	0,00	0,00
5. Andere operationele ontvangsten	742/7	34.444,61	69.690,65	32.594,37
B. Financiële ontvangsten	75	304.876,53	304.203,12	298.228,04
C. Tussenkomst van derden in het tekort van het boekjaar	794	0,00	0,00	0,00
<b>III. Saldo</b>		<b>2.308.044,17</b>	<b>3.264.206,75</b>	<b>2.499.732,61</b>

## 5.1.3. Schema TJ3 - Investeringsverrichtingen per beleidsdomein

	<b>Investeringsverrichtingen per beleidsdomein (TJ3)</b>	
	Periode: 2018	
	Gemeente Bierbeek (NIS 24011)	
	Speelpleinstraat 8 - 3360 Bierbeek	
		Algemeen directeur: Peter Verlinden Financieel directeur: Liesbeth Vanhoof

Deel 1: UITGAVEN	Code	Totaal	00: Algemene financiering	01: Ondersteunende diensten	02: Sociaal beleid, burger en samenleving	03: Gemeentelijke ontwikkeling en infrastructuur	04: Cultuur en vrije tijd
<b>I. Investerings in financiële vaste activa</b>		<b>5.036,50</b>	<b>25,00</b>	<b>0,00</b>	<b>0,00</b>	<b>5.011,50</b>	<b>0,00</b>
A. Extern verzelfstandigde agentschappen	280	0,00	0,00	0,00	0,00	0,00	0,00
B. Intergemeentelijk samenwerkingsverbanden en soortgelijke entiteiten	281	5.036,50	25,00	0,00	0,00	5.011,50	0,00
C. Publiek-Private Samenwerkingsverbanden	282	0,00	0,00	0,00	0,00	0,00	0,00
D. OCMW-verenigingen	283	0,00	0,00	0,00	0,00	0,00	0,00
E. Andere financiële vaste activa	284/8	0,00	0,00	0,00	0,00	0,00	0,00
<b>II. Investerings in materiële vaste activa</b>		<b>1.993.206,10</b>	<b>0,00</b>	<b>46.463,60</b>	<b>11.487,06</b>	<b>1.449.478,96</b>	<b>329.343,90</b>
A. Gemeenschapsgoederen en bedrijfsmatige materiële vaste activa		1.993.206,10	0,00	46.463,60	11.487,06	1.449.478,96	329.343,90
1. Terreinen en gebouwen	220/3-229	292.649,82	0,00	21.891,46	0,00	5.578,91	245.452,72
2. Wegen en overige infrastructuur	224/8	1.214.617,19	0,00	0,00	0,00	1.202.828,79	0,00
3. Roerende goederen	23/4	476.939,09	0,00	24.572,14	11.487,06	241.071,26	74.891,18
4. Leasing en soortgelijke rechten	25	0,00	0,00	0,00	0,00	0,00	0,00
5. Erfgoed	27	9.000,00	0,00	0,00	0,00	0,00	9.000,00
B. Overige materiële vaste activa		0,00	0,00	0,00	0,00	0,00	0,00
1. Onroerende goederen	260/4	0,00	0,00	0,00	0,00	0,00	0,00
2. Roerende goederen	265/9	0,00	0,00	0,00	0,00	0,00	0,00
C. Vooruitbetalingen op investeringen in materiële vast activa	2906	0,00	0,00	0,00	0,00	0,00	0,00
<b>III. Investerings in immateriële vaste activa</b>	<b>21</b>	<b>122.102,23</b>	<b>0,00</b>	<b>9.666,35</b>	<b>0,00</b>	<b>100.713,05</b>	<b>11.722,83</b>
<b>IV. Toegestane investeringssubsidies</b>	<b>664</b>	<b>172.347,74</b>	<b>0,00</b>	<b>0,00</b>	<b>0,00</b>	<b>99.575,39</b>	<b>20.481,63</b>
<b>V. TOTAAL UITGAVEN</b>		<b>2.292.692,57</b>	<b>25,00</b>	<b>56.129,95</b>	<b>11.487,06</b>	<b>1.654.778,90</b>	<b>361.548,36</b>

Deel 1: UITGAVEN	Code	05: Leren en onderwijs	06: Veiligheidszorg
<b>I. Investerings in financiële vaste activa</b>		<b>0,00</b>	<b>0,00</b>
A. Extern verzelfstandigde agentschappen	280	0,00	0,00
B. Intergemeentelijk samenwerkingsverbanden en soortgelijke entiteiten	281	0,00	0,00
C. Publiek-Private Samenwerkingsverbanden	282	0,00	0,00
D. OCMW-verenigingen	283	0,00	0,00
E. Andere financiële vaste activa	284/8	0,00	0,00




Deel 1: UITGAVEN		Code	05: Leren en onderwijs	06: Veiligheidszorg
<b>II. Investerings in materiële vaste activa</b>			<b>156.432,58</b>	<b>0,00</b>
A. Gemeenschapsgoederen en bedrijfsmatige materiële vaste activa			156.432,58	0,00
1. Terreinen en gebouwen	220/3-229		19.726,73	0,00
2. Wegen en overige infrastructuur	224/8		11.788,40	0,00
3. Roerende goederen	23/4		124.917,45	0,00
4. Leasing en soortgelijke rechten	25		0,00	0,00
5. Erfgoed	27		0,00	0,00
B. Overige materiële vaste activa			0,00	0,00
1. Onroerende goederen	260/4		0,00	0,00
2. Roerende goederen	265/9		0,00	0,00
C. Vooruitbetalingen op investeringen in materiële vast activa		2906	0,00	0,00
<b>III. Investerings in immateriële vaste activa</b>		<b>21</b>	<b>0,00</b>	<b>0,00</b>
<b>IV. Toegestane investeringssubsidies</b>		<b>664</b>	<b>0,00</b>	<b>52.290,72</b>
<b>V. TOTAAL UITGAVEN</b>			<b>156.432,58</b>	<b>52.290,72</b>

Deel 2: ONTVANGSTEN		Code	Totaal	00: Algemene financiering	01: Ondersteunende diensten	02: Sociaal beleid, burger en samenleving	03: Gemeentelijke ontwikkeling en infrastructuur	04: Cultuur en vrije tijd
<b>I. Verkoop van financiële vaste activa</b>			<b>57.400,00</b>	<b>0,00</b>	<b>0,00</b>	<b>0,00</b>	<b>57.400,00</b>	<b>0,00</b>
A. Extern verzelfstandigde agentschappen	280		0,00	0,00	0,00	0,00	0,00	0,00
B. Intergemeentelijk samenwerkingsverbanden en soortgelijke entiteiten	281		0,00	0,00	0,00	0,00	0,00	0,00
C. Publiek-Private Samenwerkingsverbanden	282		0,00	0,00	0,00	0,00	0,00	0,00
D. OCMW-verenigingen	283		0,00	0,00	0,00	0,00	0,00	0,00
E. Andere financiële vaste activa	284/8		57.400,00	0,00	0,00	0,00	57.400,00	0,00
<b>II. Verkoop van materiële vaste activa</b>			<b>0,00</b>	<b>0,00</b>	<b>0,00</b>	<b>0,00</b>	<b>0,00</b>	<b>0,00</b>
A. Gemeenschapsgoederen en bedrijfsmatige materiële vaste activa			0,00	0,00	0,00	0,00	0,00	0,00
1. Terreinen en gebouwen	220/3-229		0,00	0,00	0,00	0,00	0,00	0,00
2. Wegen en overige infrastructuur	224/8		0,00	0,00	0,00	0,00	0,00	0,00
3. Roerende goederen	23/4		0,00	0,00	0,00	0,00	0,00	0,00
4. Leasing en soortgelijke rechten	25		0,00	0,00	0,00	0,00	0,00	0,00
5. Erfgoed	27		0,00	0,00	0,00	0,00	0,00	0,00
B. Overige materiële vaste activa			0,00	0,00	0,00	0,00	0,00	0,00
1. Onroerende goederen	260/4		0,00	0,00	0,00	0,00	0,00	0,00
2. Roerende goederen	265/9		0,00	0,00	0,00	0,00	0,00	0,00
C. Ontvangen vooruitbetalingen op de verkoop van materiële vaste activa	176		0,00	0,00	0,00	0,00	0,00	0,00
<b>III. Verkoop van immateriële vaste activa</b>		<b>21</b>	<b>0,00</b>	<b>0,00</b>	<b>0,00</b>	<b>0,00</b>	<b>0,00</b>	<b>0,00</b>

Deel 2: ONTVANGSTEN	Code	Totaal	00: Algemene financiering	01: Ondersteunende diensten	02: Sociaal beleid, burger en samenleving	03: Gemeentelijke ontwikkeling en infrastructuur	04: Cultuur en vrije tijd
<b>IV. Investeringsubsidies en -schenkingen</b>	<b>150-180-4951/2</b>	<b>141.179,87</b>	<b>0,00</b>	<b>0,00</b>	<b>0,00</b>	<b>141.179,87</b>	<b>0,00</b>
<b>V. TOTAAL ONTVANGSTEN</b>		<b>198.579,87</b>	<b>0,00</b>	<b>0,00</b>	<b>0,00</b>	<b>198.579,87</b>	<b>0,00</b>

Deel 2: ONTVANGSTEN	Code	05: Leren en onderwijs	06: Veiligheidszorg
<b>I. Verkoop van financiële vaste activa</b>		<b>0,00</b>	<b>0,00</b>
A. Extern verzelfstandigde agentschappen	280	0,00	0,00
B. Intergemeentelijk samenwerkingsverbanden en soortgelijke entiteiten	281	0,00	0,00
C. Publiek-Private Samenwerkingsverbanden	282	0,00	0,00
D. OCMW-verenigingen	283	0,00	0,00
E. Andere financiële vaste activa	284/8	0,00	0,00
<b>II. Verkoop van materiële vaste activa</b>		<b>0,00</b>	<b>0,00</b>
A. Gemeenschapsgoederen en bedrijfsmatige materiële vaste activa		0,00	0,00
1. Terreinen en gebouwen	220/3-229	0,00	0,00
2. Wegen en overige infrastructuur	224/8	0,00	0,00
3. Roerende goederen	23/4	0,00	0,00
4. Leasing en soortgelijke rechten	25	0,00	0,00
5. Erfgoed	27	0,00	0,00
B. Overige materiële vaste activa		0,00	0,00
1. Onroerende goederen	260/4	0,00	0,00
2. Roerende goederen	265/9	0,00	0,00
C. Ontvangen vooruitbetalingen op de verkoop van materiële vaste activa	176	0,00	0,00
<b>III. Verkoop van immateriële vaste activa</b>	<b>21</b>	<b>0,00</b>	<b>0,00</b>
<b>IV. Investeringsubsidies en -schenkingen</b>	<b>150-180-4951/2</b>	<b>0,00</b>	<b>0,00</b>
<b>V. TOTAAL ONTVANGSTEN</b>		<b>0,00</b>	<b>0,00</b>

## 5.1.4. Schema TJ4 - Evolutie van de investeringsverrichtingen

<b>Evolutie van de investeringsverrichtingen (TJ4)</b>				
				
Periode: 2018 Gemeente Bierbeek (NIS 24011) Speelpleinstraat 8 - 3360 Bierbeek Algemeen directeur: Peter Verlinden Financieel directeur: Liesbeth Vanhoof				
Deel 1: UITGAVEN				
	Code	Jaarrek. 2018	Jaarrek. 2017	Jaarrek. 2016
<b>I. Investerings in financiële vaste activa</b>		<b>5.036,50</b>	<b>25.808,70</b>	<b>0,00</b>
A. Extern verzelfstandigde agentschappen	280	0,00	0,00	0,00
B. Intergemeentelijk samenwerkingsverbanden en soortgelijke entiteiten	281	5.036,50	0,00	0,00
C. Publiek-Private Samenwerkingsverbanden	282	0,00	0,00	0,00
D. OCMW-verenigingen	283	0,00	0,00	0,00
E. Andere financiële vaste activa	284/8	0,00	25.808,70	0,00
<b>II. Investerings in materiële vaste activa</b>		<b>1.993.206,10</b>	<b>2.746.964,68</b>	<b>3.093.102,85</b>
A. Gemeenschapsgoederen en bedrijfsmatige materiële vaste activa		1.993.206,10	2.746.964,68	3.074.916,38
1. Terreinen en gebouwen	220/3-229	292.649,82	1.312.596,02	1.404.147,22
2. Wegen en overige infrastructuur	224/8	1.214.617,19	1.259.404,42	663.611,62
3. Roerende goederen	23/4	476.939,09	172.158,25	640.811,01
4. Leasing en soortgelijke rechten	25	0,00	0,00	366.346,53
5. Erfgoed	27	9.000,00	2.805,99	0,00
B. Overige materiële vaste activa		0,00	0,00	18.186,47
1. Onroerende goederen	260/4	0,00	0,00	18.186,47
2. Roerende goederen	265/9	0,00	0,00	0,00
C. Vooruitbetalingen op investeringen in materiële vast activa	2906	0,00	0,00	0,00
<b>III. Investerings in immateriële vaste activa</b>	<b>21</b>	<b>122.102,23</b>	<b>185.169,02</b>	<b>195.468,87</b>
<b>IV. Toegestane investeringssubsidies</b>	<b>664</b>	<b>172.347,74</b>	<b>149.835,30</b>	<b>60.177,42</b>
<b>V. TOTAAL UITGAVEN</b>		<b>2.292.692,57</b>	<b>3.107.777,70</b>	<b>3.348.749,14</b>
Deel 2: ONTVANGSTEN				
	Code	Jaarrek. 2018	Jaarrek. 2017	Jaarrek. 2016
<b>I. Verkoop van financiële vaste activa</b>		<b>57.400,00</b>	<b>0,00</b>	<b>0,00</b>
A. Extern verzelfstandigde agentschappen	280	0,00	0,00	0,00
B. Intergemeentelijk samenwerkingsverbanden en soortgelijke entiteiten	281	0,00	0,00	0,00
C. Publiek-Private Samenwerkingsverbanden	282	0,00	0,00	0,00
D. OCMW-verenigingen	283	0,00	0,00	0,00
E. Andere financiële vaste activa	284/8	57.400,00	0,00	0,00
<b>II. Verkoop van materiële vaste activa</b>		<b>0,00</b>	<b>612.500,00</b>	<b>1.275.000,00</b>
A. Gemeenschapsgoederen en bedrijfsmatige materiële vaste activa		0,00	0,00	976.719,12
1. Terreinen en gebouwen	220/3-229	0,00	0,00	976.719,12
2. Wegen en overige infrastructuur	224/8	0,00	0,00	0,00
3. Roerende goederen	23/4	0,00	0,00	0,00
4. Leasing en soortgelijke rechten	25	0,00	0,00	0,00
5. Erfgoed	27	0,00	0,00	0,00
B. Overige materiële vaste activa		0,00	612.500,00	298.280,88
1. Onroerende goederen	260/4	0,00	612.500,00	298.280,88
2. Roerende goederen	265/9	0,00	0,00	0,00
C. Ontvangen vooruitbetalingen op de verkoop van materiële vaste activa	176	0,00	0,00	0,00
<b>III. Verkoop van immateriële vaste activa</b>	<b>21</b>	<b>0,00</b>	<b>0,00</b>	<b>0,00</b>
<b>IV. Investeringsubsidies en -schenkingen</b>	<b>150-180-4951/2</b>	<b>141.179,87</b>	<b>278.864,02</b>	<b>15.000,00</b>
<b>V. TOTAAL ONTVANGSTEN</b>		<b>198.579,87</b>	<b>891.364,02</b>	<b>1.290.000,00</b>

## 5.1.5. Schema TJ5 - Stand van de kredieten van de investeringsenveloppen

	Uitgaven					Ontvangsten		
	Verbintenis-krediet	Vastleggingen	Verbintenis-krediet min vastleggingen	Aan-rekeningen	Verbintenis-krediet min aan-rekeningen	Verbintenis-krediet	Aan-rekeningen	Verbintenis-krediet min aan-rekeningen
IE1: Nieuw gemeentehuis	6.773.030,18	6.358.680,34	414.349,84	6.358.680,34	414.349,84	1.887.500,00	1.887.500,00	0,00
IE2: Mevrouwkesveld en de wip	115.500,00	3.043,02	112.456,98	3.043,02	112.456,98	300.000,00	0,00	300.000,00
IE3: Verkeersleefbaarheid en verkeersveiligheid	13.791.655,78	2.734.121,93	11.057.533,85	2.740.376,56	11.051.279,22	6.787.231,16	803.652,46	5.983.578,70
IE4: RUP	80.000,00	7.932,76	72.067,24	7.932,76	72.067,24	0,00	0,00	0,00
IE5: Vrijetijdsaanbod	1.389.340,94	1.194.004,40	195.336,54	1.194.004,40	195.336,54	0,00	0,00	0,00
IE6: Overig beleid	21.449.543,91	7.007.657,90	14.441.886,01	7.007.657,90	14.441.886,01	8.123.375,36	2.417.333,24	5.706.042,12
IE7: Investerings in verhuurd patrimonium	18.211,47	18.211,47	0,00	18.211,47	0,00	2.074,46	2.074,46	0,00

## 5.1.6. Schema TJ6 - Evolutie van de liquiditeitenrekening

Resultaat op kasbasis	Code	Jaarrekening 2018	Jaarrekening 2017	Jaarrekening 2016
<b>Evolutie van de liquiditeitenrekening (TJ6)</b>				
Periode: 2018				
Gemeente Bierbeek (NIS 24011)				
Speelpleinstraat 8 - 3360 Bierbeek				
Algemeen directeur: Peter Verlinden				
Financieel directeur: Liesbeth Vanhoof				
<b>I. Exploitatiebudget (B-A)</b>		<b>2.308.044,17</b>	<b>3.264.206,75</b>	<b>2.499.732,61</b>
A. Uitgaven	60/5-694	10.743.369,52	10.269.909,28	10.680.067,06
B. Ontvangsten	70/794	13.051.413,69	13.534.116,03	13.179.799,67
1a. Belastingen en boetes	73	8.153.634,90	8.724.483,69	8.232.487,45
2. Overige	70-7400-7402/9-742/8-75	4.897.778,79	4.809.632,34	4.947.312,22
<b>II. Investeringsbudget (B-A)</b>		<b>-2.094.112,70</b>	<b>-2.216.413,68</b>	<b>-2.058.749,14</b>
A. Uitgaven	21/28-2906-664	2.292.692,57	3.107.777,70	3.348.749,14
B. Ontvangsten	150-176-180-21/28-4951/2	198.579,87	891.364,02	1.290.000,00
<b>III. Andere (B-A)</b>		<b>-1.159.780,38</b>	<b>-1.248.371,34</b>	<b>155.453,01</b>
A. Uitgaven		1.178.062,82	1.266.653,78	1.254.175,96
1. Aflossing financiële schulden		1.178.062,82	1.266.653,78	1.254.175,96
a. Periodieke aflossingen	421/4	1.178.062,82	1.266.653,78	1.254.175,96
B. Ontvangsten		18.282,44	18.282,44	1.409.628,97
1. Op te nemen leningen en leasings	171/4	0,00	0,00	1.391.346,53
2. Terugvordering van aflossing van financiële schulden		18.282,44	18.282,44	18.282,44
a. Periodieke terugvorderingen	4943/4	18.282,44	18.282,44	18.282,44
3. Overige transacties		0,00	0,00	0,00
a. Borgtochten ontvangen in contanten	178	0,00	0,00	0,00
<b>IV. Budgettaire resultaat boekjaar (I+II+III)</b>		<b>-945.848,91</b>	<b>-200.578,27</b>	<b>596.436,48</b>
<b>V. Gecumuleerde budgettaire resultaat vorig boekjaar</b>		<b>2.687.201,73</b>	<b>2.887.780,00</b>	<b>2.291.343,52</b>
<b>VI. Gecumuleerde budgettaire resultaat (IV+V)</b>		<b>1.741.352,82</b>	<b>2.687.201,73</b>	<b>2.887.780,00</b>
<b>VIII. Resultaat op kasbasis (VI-VII)</b>		<b>1.741.352,82</b>	<b>2.687.201,73</b>	<b>2.887.780,00</b>

**5.1.7. Verklaring van materiële verschillen tussen budget en jaarrekening**

Zie aparte bijlage

## 5.1.8. Overzicht van de verstrekte subsidies per beleidsveld



**Overzicht werkings- en investeringssubsidies per beleidsveld**

Periode: 2018  
 Gemeente Bierbeek (NIS 24011)  
 Speelpleinstraat 8 - 3360 Bierbeek  
 Algemeen directeur: Peter Verlinden  
 Financieel directeur: Liesbeth Vanhoof

Beleidsveld en registraties	Werkingssubsidie	Investeringssubsidie	Totaal
<b>0160: Hulp aan het buitenland</b>	25.900,00	0,00	25.900,00
2018/1.1.2.1/0160-00/6493000/GEMEENTE/CBS/500/IE-GEEN: Toelage 2018 GRIS	250,00	0,00	250,00
2018/1.1.2.1/0160-00/6493000/GEMEENTE/CBS/500/IE-GEEN: Toelage 2018 Ona-jongeren	250,00	0,00	250,00
2018/GBB-CBS/0160-00/6493000/GEMEENTE/CBS/500/IE-GEEN: Programmasubsidie 2018 Internationale samenwerking - Vrienden van Jambiani vzw	1.600,00	0,00	1.600,00
2018/GBB-CBS/0160-00/6493000/GEMEENTE/CBS/800/IE-GEEN: Noodhulp Guatemala (vulkaanuitbarsting) via-Caritas International	2.500,00	0,00	2.500,00
2018/GBB-CBS/0160-00/6493000/GEMEENTE/CBS/800/IE-GEEN: Noodhulp Indonesië (aardbeving) - Sulawesi	2.500,00	0,00	2.500,00
2018/GBB-CBS/0160-00/6493000/GEMEENTE/CBS/800/IE-GEEN: Programmasubsidie 2018 Intern.samew.-UPC St-Kamillus (werkgroep Lubumbashi)	1.600,00	0,00	1.600,00
2018/GBB-CBS/0160-00/6493000/GEMEENTE/CBS/800/IE-GEEN: Programmasubsidie 2018 Internationale samenwerking - Bollé Bollé vzw	1.600,00	0,00	1.600,00
2018/GBB-CBS/0160-00/6493000/GEMEENTE/CBS/800/IE-GEEN: Programmasubsidie 2018 Internationale samenwerking - Protos ngo	1.600,00	0,00	1.600,00
2018/GBB-CBS/0160-00/6493000/GEMEENTE/CBS/800/IE-GEEN: Programmasubsidie 2018 Internationale samenwerking - guatebelga vzw	1.600,00	0,00	1.600,00
2018/GBB-CBS/0160-00/6493000/GEMEENTE/CBS/800/IE-GEEN: Programmasubsidie 2018 Internationale samenwerking - trias ngo	1.600,00	0,00	1.600,00
2018/GBB-CBS/0160-00/6493000/GEMEENTE/CBS/800/IE-GEEN: Programmasubsidie 2018 Internationalesamenwerking-Guali vzw	1.600,00	0,00	1.600,00
2018/GBB-CBS/0160-00/6493000/GEMEENTE/CBS/800/IE-GEEN: Programmasubsidie 2018 Internationalesamenwerking-Stichting Hubi&Vinciane	1.600,00	0,00	1.600,00
2018/GBB-CBS/0160-00/6493000/GEMEENTE/CBS/800/IE-GEEN: Saldo programmasubsidies 2018 Internationale samenwerking - 11.11.11 vzw	7.600,00	0,00	7.600,00
<b>0309: Overig afval- en materialenbeheer</b>	358,00	0,00	358,00
2018/3.3.3.3/0309-00/6493000/GEMEENTE/CBS/800/IE-GEEN: Premie voor zwerfvuilactie BUBAU Ten Desselaer tussen 20/11/2017 en 01/12/2017	250,00	0,00	250,00
2018/3.3.3.3/0309-00/6493000/GEMEENTE/CBS/800/IE-GEEN: Subs. voor zwerfvuilactie project Mandaleo Heilig Hart Heverlee(5,4km x 20 €/km)	108,00	0,00	108,00
<b>0320: Sanering van bodemverontreiniging</b>	100,00	0,00	100,00
2018/GBB-CBS/0320-00/6491000/GEMEENTE/CBS/500/IE-GEEN: Grondontledingspremie voor 4 grondstalen - dossier 2018-01 - Abts Jos	100,00	0,00	100,00



Beleidsveld en registraties	Werkingsubsidie	Investeringsubsidie	Totaal
<b>0340: Aankoop, inrichting en beheer van natuur, groen en bos</b>	0,00	2.258,12	2.258,12
2018/3.3.2.5/0340-00/6640000/GEMEENTE/CBS/600/IE6: Subsidie voor de aankoop van natuurgebieden - Natuurpunt zwartebos (1-D-35A)	0,00	2.258,12	2.258,12
<b>0350: Klimaat en energie</b>	<b>11.126,88</b>	<b>0,00</b>	<b>11.126,88</b>
2018/3.1.2.2/0350-00/6491000/GEMEENTE/CBS/800/IE-GEEN: Duurzaam bouwadvies ter plaatse 1kw2018 - Creemers Theo ( 24/01/18)	50,00	0,00	50,00
2018/3.1.2.2/0350-00/6491000/GEMEENTE/CBS/800/IE-GEEN: Duurzaam bouwadvies ter plaatse 1kw2018 - D'Hooge Louis (19/03/18)	50,00	0,00	50,00
2018/3.1.2.2/0350-00/6491000/GEMEENTE/CBS/800/IE-GEEN: Duurzaam bouwadvies ter plaatse 1kw2018 - Nuttin-Hoornaert (18/01/18)	50,00	0,00	50,00
2018/3.1.2.2/0350-00/6491000/GEMEENTE/CBS/800/IE-GEEN: Duurzaam bouwadvies ter plaatse 1kw2018 - Vallons Raymond (13/01/18)	50,00	0,00	50,00
2018/3.1.2.2/0350-00/6491000/GEMEENTE/CBS/800/IE-GEEN: Duurzaam bouwadvies ter plaatse 1kw2018 - Van Laer Sofie (20/08/201818)	50,00	0,00	50,00
2018/3.1.2.2/0350-00/6491000/GEMEENTE/CBS/800/IE-GEEN: Duurzaam bouwadvies ter plaatse 1kw2018 - Vanacker Guy (01/03/18)	50,00	0,00	50,00
2018/3.1.2.2/0350-00/6491000/GEMEENTE/CBS/800/IE-GEEN: Duurzaam bouwadvies ter plaatse 1kw2018 - Vanautgaerden Alfred (08/02/18)	50,00	0,00	50,00
2018/3.1.2.2/0350-00/6491000/GEMEENTE/CBS/800/IE-GEEN: Duurzaam bouwadvies ter plaatse 1kw2018 - Schroeyers A.en Overloop Dirk(18/01/18)	50,00	0,00	50,00
2018/3.1.2.2/0350-00/6491000/GEMEENTE/CBS/800/IE-GEEN: Duurzaam bouwadvies ter plaatse 4kw2018 - Libert Renaat (15/10/2018)	50,00	0,00	50,00
2018/3.1.2.2/0350-00/6491000/GEMEENTE/CBS/800/IE-GEEN: Duurzaam bouwadvies ter plaatse 4kw2018 - Plomteux-Van Steenberge (18/10/2018)	50,00	0,00	50,00
2018/3.1.2.3/0350-00/6491000/GEMEENTE/CBS/500/IE-GEEN: Subs. energ. bespar.maatregel-dakisolatie -Brouwers Cindy, Hoogstr.44 (dos2018-8)	390,00	0,00	390,00
2018/3.1.2.3/0350-00/6491000/GEMEENTE/CBS/500/IE-GEEN: Subs. energ. bespar.maatregel-dakisolatie -Vanparys André-Oudebn 20(dos2018-7)	570,00	0,00	570,00
2018/3.1.2.3/0350-00/6491000/GEMEENTE/CBS/500/IE-GEEN: Subs. energ. bespar.maatregel-dakisolatie Assoinon,Pimberg123 (dos2018-12)	255,00	0,00	255,00
2018/3.1.2.3/0350-00/6491000/GEMEENTE/CBS/500/IE-GEEN: Subs. energ. bespar.maatregel-dakisolatie Godefridis,Lovenj.str. 53 (dos2018-13)	480,00	0,00	480,00
2018/3.1.2.3/0350-00/6491000/GEMEENTE/CBS/500/IE-GEEN: Subs. energ. bespar.maatregel-dakisolatie Hoeven Wendy,Stationstr. 14(dos2018-10)	500,00	0,00	500,00
2018/3.1.2.3/0350-00/6491000/GEMEENTE/CBS/500/IE-GEEN: Subs. energ. bespar.maatregel-dakisolatie Stroobants R.-Bruulstr.139 (dos2018-14)	500,00	0,00	500,00
2018/3.1.2.3/0350-00/6491000/GEMEENTE/CBS/500/IE-GEEN: Subs. energ. bespar.maatregel-dakisolatie Vanderborgh P.,Bloesemln 9(dos2018-9)	500,00	0,00	500,00
2018/3.1.2.3/0350-00/6491000/GEMEENTE/CBS/500/IE-GEEN: Subs. energ. bespar.maatregel-dakisolatie Vranckx-Abts,Lovenj.str. 2 (dos2018-11)	440,64	0,00	440,64
2018/3.1.2.3/0350-00/6491000/GEMEENTE/CBS/500/IE-GEEN: Subs. energ. bespar.maatregel-laag EPP- Thijs Erik - Molenbeemd 18 (2018-01)	1.100,00	0,00	1.100,00
2018/3.1.2.3/0350-00/6491000/GEMEENTE/CBS/500/IE-GEEN: Subs.energ. bespar.maatregel- dakisolatie Bruulstr.131 - Schepers Linda (2018-03)	500,00	0,00	500,00
2018/3.1.2.3/0350-00/6491000/GEMEENTE/CBS/500/IE-GEEN: Subs.energ. bespar.maatregel- dakisolatie Herpendalstr.16B -Pardon Anne (2018-06)	500,00	0,00	500,00
2018/3.1.2.3/0350-00/6491000/GEMEENTE/CBS/500/IE-GEEN: Subs.energ. bespar.maatregel- dakisolatie Zwartehoekstr.13-Pardon Diane (2018-04)	360,00	0,00	360,00
2018/3.1.2.3/0350-00/6491000/GEMEENTE/CBS/500/IE-GEEN: Subs.energ. bespar.maatregel-dakisolatie Bierbeekstr182-Coopmans Georges(2018-01)	500,00	0,00	500,00
2018/3.1.2.3/0350-00/6491000/GEMEENTE/CBS/500/IE-GEEN: Subs.energ. bespar.maatregel-dakisolatie Schoolstraat 56 - Elza Philips (2017-13)	246,24	0,00	246,24
2018/3.1.2.3/0350-00/6491000/GEMEENTE/CBS/500/IE-GEEN: Subs.energ.	735,00	0,00	735,00



Beleidsveld en registraties	Werkingsubsidie	Investeringsubsidie	Totaal
bespar.maatregel-dakisolatie Vengerstr.25 -Janssens Virginie(2017-12)			
2018/3.1.2.3/0350-00/6491000/GEMEENTE/CBS/500/IE-GEEN: Subs.energ. bespar.maatregel-dakisolatie Zwartehoekstr24-Boogaerts Maria(2018-02)	750,00	0,00	750,00
2018/3.1.2.3/0350-00/6491000/GEMEENTE/CBS/500/IE-GEEN: Subs.energ. besparen.maatregel- dakisolatie Schoolstraat 30-Poron Wendy (2018-05)	500,00	0,00	500,00
2018/3.1.2.3/0350-00/6491000/GEMEENTE/CBS/500/IE-GEEN: Subs.energ. besparende maatreg.-warmtepomp-Dorpsstr.11/06:Gerits Pascale(2017-07)	1.500,00	0,00	1.500,00
2018/3.1.2.3/0350-00/6491000/GEMEENTE/CBS/500/IE-GEEN: Subs. energiebespar.maatr-laag EPP deel 2-Gerits Pasale-Dorpsstr.11/6(dos2017-14)	300,00	0,00	300,00
<b>0390: Overige milieubescherming</b>	<b>751,15</b>	<b>0,00</b>	<b>751,15</b>
2018/1.1.2.1/0390-00/6493000/GEMEENTE/CBS/500/IE-GEEN: Toelage 2018 Milieuraad	250,00	0,00	250,00
2018/GBB-CBS/0390-00/6493000/GEMEENTE/CBS/600/IE-GEEN: Toelage 2018 Bond Beter Leefmilieu ; 10.023 inw.(per 31/12/2017) x 0.05 €/inw	501,15	0,00	501,15
<b>0400: Politiediensten</b>	<b>919.555,00</b>	<b>0,00</b>	<b>919.555,00</b>
2018/6.1.1.2/0400-00/6494000/GEMEENTE/CBS/460/IE-GEEN: Dotatie politiesamenwerking 01/2018	76.629,58	0,00	76.629,58
2018/6.1.1.2/0400-00/6494000/GEMEENTE/CBS/460/IE-GEEN: Dotatie politiesamenwerking 02/2018	76.629,58	0,00	76.629,58
2018/6.1.1.2/0400-00/6494000/GEMEENTE/CBS/460/IE-GEEN: Dotatie politiesamenwerking 03/2018	76.629,58	0,00	76.629,58
2018/6.1.1.2/0400-00/6494000/GEMEENTE/CBS/460/IE-GEEN: Dotatie politiesamenwerking 04/2018	76.629,58	0,00	76.629,58
2018/6.1.1.2/0400-00/6494000/GEMEENTE/CBS/460/IE-GEEN: Dotatie politiesamenwerking 05/2018	76.629,58	0,00	76.629,58
2018/6.1.1.2/0400-00/6494000/GEMEENTE/CBS/460/IE-GEEN: Dotatie politiesamenwerking 06/2018	76.629,58	0,00	76.629,58
2018/6.1.1.2/0400-00/6494000/GEMEENTE/CBS/460/IE-GEEN: Dotatie politiesamenwerking 07/2018	76.629,58	0,00	76.629,58
2018/6.1.1.2/0400-00/6494000/GEMEENTE/CBS/460/IE-GEEN: Dotatie politiesamenwerking 08/2018	76.629,58	0,00	76.629,58
2018/6.1.1.2/0400-00/6494000/GEMEENTE/CBS/460/IE-GEEN: Dotatie politiesamenwerking 09/2018	76.629,58	0,00	76.629,58
2018/6.1.1.2/0400-00/6494000/GEMEENTE/CBS/460/IE-GEEN: Dotatie politiesamenwerking 10/2018	76.629,58	0,00	76.629,58
2018/6.1.1.2/0400-00/6494000/GEMEENTE/CBS/460/IE-GEEN: Dotatie politiesamenwerking 11/2018	76.629,58	0,00	76.629,58
2018/6.1.1.2/0400-00/6494000/GEMEENTE/CBS/460/IE-GEEN: Dotatie politiesamenwerking 12/2018	76.629,62	0,00	76.629,62
<b>0410: Brandweer</b>	<b>360.430,08</b>	<b>52.290,72</b>	<b>412.720,80</b>
2018/6.1.1.1/0410-00/6494000/GEMEENTE/CBS/470/IE-GEEN: Bijdrage 1kw2018 (vs) voor de brandweer Hulpverleningszone Oost, Vlaams-Brabant	90.107,52	0,00	90.107,52
2018/6.1.1.1/0410-00/6494000/GEMEENTE/CBS/470/IE-GEEN: Bijdrage 2kw2018 (vs) voor de brandweer Hulpverleningszone Oost, Vlaams-Brabant	90.107,52	0,00	90.107,52
2018/6.1.1.1/0410-00/6494000/GEMEENTE/CBS/470/IE-GEEN: Bijdrage 3kw2018 (vs) voor de brandweer Hulpverleningszone Oost, Vlaams-Brabant	90.107,52	0,00	90.107,52
2018/6.1.1.1/0410-00/6494000/GEMEENTE/CBS/470/IE-GEEN: Bijdrage 4kw2018 (vs) voor de brandweer Hulpverleningszone Oost, Vlaams-Brabant	90.107,52	0,00	90.107,52
2018/6.1.1.1/0410-00/6640000/GEMEENTE/CBS/470/IE6: Bijdrage investeringen 2017 Hulpverleningszone Oost, Vlaams-Brabant ( brandweer)	0,00	52.290,72	52.290,72

Beleidsveld en registraties	Werkingssubsidie	Investeringssubsidie	Totaal
<b>0521: Toerisme - Sectorondersteuning</b>	4.896,50	0,00	4.896,50
2018/GBB-CBS/0521-00/6493000/GEMEENTE/CBS/800/IE-GEEN: Bijdrage 2018 toeristische recreatieve werking regio Hageland(convenant 2015-19)	4.896,50	0,00	4.896,50
<b>0530: Land-, tuin- &amp; bosbouw</b>	250,00	0,00	250,00
2018/1.1.2.1/0530-00/6493000/GEMEENTE/CBS/500/IE-GEEN: Werkingssubsidie 2018 Landbouwrap	250,00	0,00	250,00
<b>0629: Overig woonbeleid</b>	35.890,73	0,00	35.890,73
2018/3.1.2.1/0629-00/6493000/GEMEENTE/CBS/440/IE-GEEN: "Wonen tussen Dijle en Velp"-werkingsjaar 10 - VS 2 periode 01/04/18-31/03/19	10.296,00	0,00	10.296,00
2018/3.1.2.1/0629-00/6493000/GEMEENTE/CBS/440/IE-GEEN: "Wonen tussen Dijle en Velp"-werkingsjaar 10 - saldo periode 01/04/17-31/03/18	3.300,00	0,00	3.300,00
2018/3.1.2.1/0629-00/6493000/GEMEENTE/CBS/440/IE-GEEN: "Wonen tussen Dijle en Velp"-werkingsjaar 11 - vs1 periode 01/04/18-31/03/19	17.160,00	0,00	17.160,00
2018/3.1.3.2/0629-00/6491000/GEMEENTE/CBS/500/IE-GEEN: Aanpassingspremie woning (motor op rolluiken) Van Bossuyt-Otto, Eikstraat 9	231,88	0,00	231,88
2018/3.1.3.2/0629-00/6491000/GEMEENTE/CBS/500/IE-GEEN: Aanpassingspremie woning (motor op rolluiken) Van Bossuyt-Otto, Eikstraat 9	231,88	0,00	231,88
2018/3.1.3.2/0629-00/6491000/GEMEENTE/CBS/500/IE-GEEN: Aanpassingspremie woning (motor op rolluiken) Van Bossuyt-Otto, Eikstraat 9	-231,88	0,00	-231,88
2018/3.1.3.2/0629-00/6491000/GEMEENTE/CBS/500/IE-GEEN: Aanpassingspremie woning (sanitair) Beke,-Devos - Weterbeekstraat 25	625,00	0,00	625,00
2018/3.1.3.2/0629-00/6491000/GEMEENTE/CBS/500/IE-GEEN: Aanpassingspremie woning (sanitair) Goedhuys-Cokelaere - Weterbeekstraat 31	625,00	0,00	625,00
2018/3.1.3.2/0629-00/6491000/GEMEENTE/CBS/500/IE-GEEN: Aanpassingspremie woning (sanitair) Havet-Paquay - Velpestraat 9	625,00	0,00	625,00
2018/3.1.3.2/0629-00/6491000/GEMEENTE/CBS/500/IE-GEEN: Aanpassingspremie woning (sanitair) Janssens Aline - Ruisbroekstraat 23	625,00	0,00	625,00
2018/3.1.3.2/0629-00/6491000/GEMEENTE/CBS/500/IE-GEEN: Aanpassingspremie woning (sanitair) Ronsmans Julien - Korbeek-Losestraat 47	625,00	0,00	625,00
2018/3.1.3.2/0629-00/6491000/GEMEENTE/CBS/500/IE-GEEN: Aanpassingspremie woning (toegang) Bogaerts-Abts - Zwartehoekstraat 15	148,12	0,00	148,12
2018/3.1.3.2/0629-00/6491000/GEMEENTE/CBS/500/IE-GEEN: Aanpassingspremie woning (verhoogd wc+trapeuning) Maes-Hubin, Waversestwg 20	67,23	0,00	67,23
2018/3.1.3.2/0629-00/6491000/GEMEENTE/CBS/500/IE-GEEN: Verbeteringspremie woning(buit.schrijnw.) Dorpsstr. 11B- Raets Freddy	312,50	0,00	312,50
2018/3.1.3.2/0629-00/6491000/GEMEENTE/CBS/500/IE-GEEN: Verbeteringspremie 2015(vervang. cv-ketel) Kwakkelbosstr. 11A -Lercagnée	62,50	0,00	62,50
2018/3.1.3.2/0629-00/6491000/GEMEENTE/CBS/500/IE-GEEN: Verbeteringspremie 2018 woning(dakwerken.) Bierbeekstr. 182 -Coopmans Georges	312,50	0,00	312,50
2018/3.1.3.2/0629-00/6491000/GEMEENTE/CBS/500/IE-GEEN: Verbeteringspremie 2018 woning(dakwerken.) Herpendaalstr. 16B - Pardon Anne	312,50	0,00	312,50
2018/3.1.3.2/0629-00/6491000/GEMEENTE/CBS/500/IE-GEEN: Verbeteringspremie 2018 woning(gevelwerken.) Vengerstraat 59 - Poes Robert	375,00	0,00	375,00
2018/3.1.3.2/0629-00/6491000/GEMEENTE/CBS/500/IE-GEEN: Verbeteringspremie aanpassing sanitair woning Zwartehoekstr. 16B	187,50	0,00	187,50
<b>0680: Groene ruimte</b>	6.261,64	0,00	6.261,64

Beleidsveld en registraties	Werkingssubsidie	Investeringssubsidie	Totaal
2018/GBB-CBS/0680-00/6491000/GEMEENTE/CBS/500/IE-GEEN: Subs. streekeigen soorten:-in stand houden zwaluwkolonies-Decoster Justin(18/01)	120,00	0,00	120,00
2018/GBB-CBS/0680-00/6493000/GEMEENTE/CBS/800/IE-GEEN: Jaarlijkse gemeentelijke bijdrage 2018 aan Regionaal Landschap Dijleland vzw	6.141,64	0,00	6.141,64
<b>0701: Cultuurcentrum</b>	<b>18.199,97</b>	<b>0,00</b>	<b>18.199,97</b>
2018/4.2.1.4/0701-00/6493000/GEMEENTE/CBS/500/IE-GEEN: Invest.subs 2018 soc.cult.verenig. Kon.Fanf. Kunst&Vermaak -aankoop instrumenten	500,00	0,00	500,00
2018/4.2.1.4/0701-00/6493000/GEMEENTE/CBS/500/IE-GEEN: Invest.subs 2018 soc.cult.verenig. Kon.Harmonie Bierb. -aankoop instrumenten	500,00	0,00	500,00
2018/4.2.1.4/0701-00/6493000/GEMEENTE/CBS/500/IE-GEEN: Proj.subsidie-herfstconcert 2018(Hocus Pocus Pas)- Kon. Harmonie Sint-Hilarius	900,00	0,00	900,00
2018/4.2.1.4/0701-00/6493000/GEMEENTE/CBS/500/IE-GEEN: Projectsubsidie "Kunst in eigen dorp 2018" - Davidsfonds Bierbeek	600,00	0,00	600,00
2018/4.2.1.4/0701-00/6493000/GEMEENTE/CBS/500/IE-GEEN: Projectsubsidie soc.-cult. vereniging - project "Voor we vergeten" van 8° koor	600,00	0,00	600,00
2018/4.2.1.4/0701-00/6493000/GEMEENTE/CBS/500/IE-GEEN: Projectsubsidies Pinksterfeesten 2018	750,00	0,00	750,00
2018/4.2.1.4/0701-00/6493000/GEMEENTE/CBS/500/IE-GEEN: Werkingssubsidie soc.-cultur. vereniging 2018 (werkjaar 2017) - 8° koor	345,52	0,00	345,52
2018/4.2.1.4/0701-00/6493000/GEMEENTE/CBS/500/IE-GEEN: Werkingssubsidie soc.-cultur. vereniging 2018 (werkjaar 2017) - Borrequito	462,50	0,00	462,50
2018/4.2.1.4/0701-00/6493000/GEMEENTE/CBS/500/IE-GEEN: Werkingssubsidie soc.-cultur. vereniging 2018 (werkjaar 2017) - De Distelvink	64,79	0,00	64,79
2018/4.2.1.4/0701-00/6493000/GEMEENTE/CBS/500/IE-GEEN: Werkingssubsidie soc.-cultur. vereniging 2018 (werkjaar 2017) - Event +	223,15	0,00	223,15
2018/4.2.1.4/0701-00/6493000/GEMEENTE/CBS/500/IE-GEEN: Werkingssubsidie soc.-cultur. vereniging 2018 (werkjaar 2017) - Femma Korbeek-lo	415,71	0,00	415,71
2018/4.2.1.4/0701-00/6493000/GEMEENTE/CBS/500/IE-GEEN: Werkingssubsidie soc.-cultur. vereniging 2018 (werkjaar 2017) - Gildebroeders	206,95	0,00	206,95
2018/4.2.1.4/0701-00/6493000/GEMEENTE/CBS/500/IE-GEEN: Werkingssubsidie soc.-cultur. vereniging 2018 (werkjaar 2017) - Het Project	84,58	0,00	84,58
2018/4.2.1.4/0701-00/6493000/GEMEENTE/CBS/500/IE-GEEN: Werkingssubsidie soc.-cultur. vereniging 2018 (werkjaar 2017) - KVLV Lovenjoel	732,44	0,00	732,44
2018/4.2.1.4/0701-00/6493000/GEMEENTE/CBS/500/IE-GEEN: Werkingssubsidie soc.-cultur. vereniging 2018 (werkjaar 2017) -Fotoclub Lovenjoel	201,55	0,00	201,55
2018/4.2.1.4/0701-00/6493000/GEMEENTE/CBS/500/IE-GEEN: Werkingssubsidie soc.-cultur. vereniging 2018 (werkjaar 2017)- KF Kunst & Vermaak	989,78	0,00	989,78
2018/4.2.1.4/0701-00/6493000/GEMEENTE/CBS/500/IE-GEEN: Werkingssubsidie soc.-cultur. vereniging 2018 (werkjaar 2017)-Bridgeclub Bierbeek	75,58	0,00	75,58
2018/4.2.1.4/0701-00/6493000/GEMEENTE/CBS/500/IE-GEEN: Werkingssubsidie soc.-cultur.vereniging 2018 (werkjaar 2017) - Gezinsbond Opvelp	214,15	0,00	214,15
2018/4.2.1.4/0701-00/6493000/GEMEENTE/CBS/500/IE-GEEN: Werkingssubsidie soc.-cultur.vereniging 2018 (werkjaar 2017)-Davidsfonds Bierbeek	658,65	0,00	658,65
2018/4.2.1.4/0701-00/6493000/GEMEENTE/CBS/500/IE-GEEN: Werkingssubsidie soc.-cultur.vereniging 2018 (werkjaar 2017)-Hobbyclub Maya Ko-lo	115,17	0,00	115,17
2018/4.2.1.4/0701-00/6493000/GEMEENTE/CBS/500/IE-GEEN: Werkingssubsidie soc.-cultur.vereniging 2018 (werkjaar 2017)-Kon.Harm.St-Hilarius	1.020,37	0,00	1.020,37
2018/4.2.1.4/0701-00/6493000/GEMEENTE/CBS/500/IE-GEEN: Werkingssubsidie soc.-cultur.vereniging 2018(werkjaar 2017) - BMV Bierb.Miniatuur	98,98	0,00	98,98
2018/4.2.1.4/0701-00/6493000/GEMEENTE/CBS/500/IE-GEEN: Werkingssubsidie soc.-cultur.vereniging 2018(werkjaar 2017)- KVLV Bierbeek-Opvelp	575,87	0,00	575,87
2018/4.2.1.4/0701-00/6493000/GEMEENTE/CBS/500/IE-GEEN: Werkingssubsidie soc.-cultur.vereniging 2018(werkjaar 2017)-Gezinsbond Korbeek-lo	208,75	0,00	208,75
2018/4.2.1.4/0701-00/6493000/GEMEENTE/CBS/500/IE-GEEN: Werkingssubs. soc.-cultur.vereniging 2018 (werkjaar 2017)-Masereelfonds Bierbeek	314,93	0,00	314,93
2018/4.2.1.4/0701-00/6493000/GEMEENTE/CBS/500/IE-GEEN: Werkingssubs.	152,97	0,00	152,97

Beleidsveld en registraties	Werkingssubsidie	Investeringssubsidie	Totaal
2018/4.2.1.4/0701-00/6493000/GEMEENTE/CBS/500/IE-GEEN: Werkingssubs. soc.-cultur.vereniging 2018 (werkjaar 2017)-Wijkwerking Korbeek-Lo	61,19	0,00	61,19
2018/4.2.1.4/0701-00/6493000/GEMEENTE/CBS/500/IE-GEEN: Werkingssubs. soc.-cultur.vereniging 2018 (werkjaar 2017)-Bierbeekse wijnvrienden	43,19	0,00	43,19
2018/4.2.1.4/0701-00/6493000/GEMEENTE/CBS/500/IE-GEEN: Werkingssubs. soc.-cultur.vereniging 2018 (werkjaar 2017)-Duivenmaatsch.De Zwaluw	539,88	0,00	539,88
2018/4.2.1.4/0701-00/6493000/GEMEENTE/CBS/500/IE-GEEN: Werkingssubs. soc.-cultur.vereniging 2018 (werkjaar 2017)-Landelijke Gilde Lovenj	563,27	0,00	563,27
2018/4.2.1.4/0701-00/6493000/GEMEENTE/CBS/500/IE-GEEN: Werkingssubs. soc.-cultur.vereniging 2018 (werkjaar 2017)-Natuurp.Bierb.Vossenhol	300,53	0,00	300,53
2018/4.2.1.4/0701-00/6493000/GEMEENTE/CBS/500/IE-GEEN: Werkingssubs. soc.-cultur.vereniging 2018 (werkjaar 2017)-Vandenbempt Fam.verenig	109,78	0,00	109,78
2018/4.2.1.4/0701-00/6493000/GEMEENTE/CBS/500/IE-GEEN: Werkingssubs. soc.-cultur.vereniging 2018 (werkjaar 2017)-Wij sparen om te reizen	188,96	0,00	188,96
2018/4.2.1.4/0701-00/6493000/GEMEENTE/CBS/500/IE-GEEN: Werkingssubs. soc.-cultur.vereniging 2018(werkjaar 2017)-KWB Korbeek-lo+Bierbeek	376,12	0,00	376,12
2018/4.2.1.4/0701-00/6493000/GEMEENTE/CBS/500/IE-GEEN: Werkingssubs. soc.-cultur.vereniging 2018(werkjaar 2017)-Landelijke Gilde BB-Opv	86,38	0,00	86,38
2018/4.2.1.4/0701-00/6493000/GEMEENTE/CBS/500/IE-GEEN: Werkingssubs. soc.-cultur. vereniging 2018 (werkjaar 2017) - 't jaasgat	394,11	0,00	394,11
2018/4.2.1.4/0701-00/6493000/GEMEENTE/CBS/500/IE-GEEN: Werkingssubs. soc.-cultur. vereniging 2018 (werkjaar 2017) - Neos	806,22	0,00	806,22
2018/4.2.1.4/0701-00/6493000/GEMEENTE/CBS/500/IE-GEEN: Werkingssubs. soc.-cultur. vereniging 2018 (werkjaar 2017) - Okra Korbeek-lo	178,16	0,00	178,16
2018/4.2.1.4/0701-00/6493000/GEMEENTE/CBS/500/IE-GEEN: Werkingssubs. soc.-cultur. vereniging 2018 (werkjaar 2017) - Pasar Bierbeek	536,28	0,00	536,28
2018/4.2.1.4/0701-00/6493000/GEMEENTE/CBS/500/IE-GEEN: Werkingssubs. soc.-cultur. vereniging 2018 (werkjaar 2017) -Samana Korbeek-Lo	160,16	0,00	160,16
2018/4.2.1.4/0701-00/6493000/GEMEENTE/CBS/500/IE-GEEN: Werkingssubs. soc.-cultur. vereniging 2018 (werkjaar 2017) -Zangkoor Jubilate	129,57	0,00	129,57
2018/4.2.1.4/0701-00/6493000/GEMEENTE/CBS/500/IE-GEEN: Werkingssubs. soc.-cultur. vereniging 2018 (werkjaar 2017) - Oudercomite GSB	291,53	0,00	291,53
2018/4.2.1.4/0701-00/6493000/GEMEENTE/CBS/500/IE-GEEN: Werkingssubs. soc.-cultur. vereniging 2018 (werkjaar 2017)-Menclub De Passant	275,34	0,00	275,34
2018/4.2.1.4/0701-00/6493000/GEMEENTE/CBS/500/IE-GEEN: Werkingssubs. soc.-cultur. vereniging 2018 (werkjaar 2017)-Transitie in actie	147,57	0,00	147,57
2018/4.2.1.4/0701-00/6493000/GEMEENTE/CBS/500/IE-GEEN: Werkingssubs. soc.-cultur.vereniging 2018(werkjaar 2017)-Oud Leiding Hiperlie	44,99	0,00	44,99
2018/4.2.1.4/0701-00/6493000/GEMEENTE/CBS/500/IE-GEEN: Werkingssubs. sociaal-culturele vereniging 2018 (werkjaar 2017) – NSB	923,19	0,00	923,19
2018/4.2.1.4/0701-00/6493000/GEMEENTE/CBS/800/IE-GEEN: Werkingssubs. soc.-cultur. vereniging 2018 (werkjaar 2017) - Samana Bierbeek	399,51	0,00	399,51
2018/4.2.1.4/0701-00/6493000/GEMEENTE/CBS/800/IE-GEEN: Werkingssubs. soc.-cultur. vereniging 2018 (werkjaar 2017) - Samana Lovenjoel	471,49	0,00	471,49
2018/4.2.1.4/0701-00/6493000/GEMEENTE/CBS/800/IE-GEEN: Werkingssubs. soc.-cultur. vereniging 2018 (werkjaar 2017) – Samana Opvelp	160,16	0,00	160,16
2018/4.2.1.4/0701-00/6493000/GEMEENTE/CBS/800/IE-GEEN: Werkingssubs. sociaal-culturele vereniging 2018 (werkjaar 2017) – Lindiskoor			
<b>0709: Overige culturele instellingen</b>	<b>24.048,39</b>	<b>20.481,63</b>	<b>44.530,02</b>
2018/1.1.2.1/0709-00/6493000/GEMEENTE/CBS/500/IE-GEEN: Subsidie 2018 Cultuurraad	500,00	0,00	500,00
2018/4.1.1.1/0709-00/6493000/GEMEENTE/CBS/800/IE-GEEN: Doorstorting gedeelte werkingssubsidie voor de programmering 2018	13.596,41	0,00	13.596,41
2018/4.1.1.1/0709-00/6493000/GEMEENTE/CBS/800/IE-GEEN: Doorstorting vroegere provinciale bijdrage voor lokaal cultuurbeleid - 2018	9.951,98	0,00	9.951,98
2018/4.1.2.3/0709-00/6640000/GEMEENTE/CBS/800/IES: Inves.toelage CC Lovenj.-isolat.buitenmuren zaal D Stichelke-3(fact.Smart2/2/18)	0,00	16.491,05	16.491,05



Beleidsveld en registraties	Werkingsubsidie	Investeringsubsidie	Totaal
2018/4.1.2.3/0709-00/6640000/GEMEENTE/CBS/800/IE5: Investeringsstoelage vzw cult.cent.r.Lovenj.-vernieuwen plat dak boven stookruimte	0,00	3.990,58	3.990,58
<b>0710: Feesten en plechtigheden</b>	<b>9.500,00</b>	<b>0,00</b>	<b>9.500,00</b>
2018/GBB-CBS/0710-00/6491000/GEMEENTE/CBS/410/IE-GEEN: Kadoobon geboorte Aesseloos Estée y Ramirez Wouters Leandro	25,00	0,00	25,00
2018/GBB-CBS/0710-00/6491000/GEMEENTE/CBS/410/IE-GEEN: Kadoobon geboorte Ankaer Dries	25,00	0,00	25,00
2018/GBB-CBS/0710-00/6491000/GEMEENTE/CBS/410/IE-GEEN: Kadoobon geboorte Binon Emme	25,00	0,00	25,00
2018/GBB-CBS/0710-00/6491000/GEMEENTE/CBS/410/IE-GEEN: Kadoobon geboorte Boffin Florence	25,00	0,00	25,00
2018/GBB-CBS/0710-00/6491000/GEMEENTE/CBS/410/IE-GEEN: Kadoobon geboorte Boukhzar Anis 12/08/2017	25,00	0,00	25,00
2018/GBB-CBS/0710-00/6491000/GEMEENTE/CBS/410/IE-GEEN: Kadoobon geboorte Carlon Fouret Julian	25,00	0,00	25,00
2018/GBB-CBS/0710-00/6491000/GEMEENTE/CBS/410/IE-GEEN: Kadoobon geboorte Cleuren Jef	25,00	0,00	25,00
2018/GBB-CBS/0710-00/6491000/GEMEENTE/CBS/410/IE-GEEN: Kadoobon geboorte Cockx Jannes	25,00	0,00	25,00
2018/GBB-CBS/0710-00/6491000/GEMEENTE/CBS/410/IE-GEEN: Kadoobon geboorte Colyn Poffé Ayo Lio	25,00	0,00	25,00
2018/GBB-CBS/0710-00/6491000/GEMEENTE/CBS/410/IE-GEEN: Kadoobon geboorte Daems Oscar	25,00	0,00	25,00
2018/GBB-CBS/0710-00/6491000/GEMEENTE/CBS/410/IE-GEEN: Kadoobon geboorte David Tobias	25,00	0,00	25,00
2018/GBB-CBS/0710-00/6491000/GEMEENTE/CBS/410/IE-GEEN: Kadoobon geboorte De Baets Gus	25,00	0,00	25,00
2018/GBB-CBS/0710-00/6491000/GEMEENTE/CBS/410/IE-GEEN: Kadoobon geboorte De Graeve Laurens	25,00	0,00	25,00
2018/GBB-CBS/0710-00/6491000/GEMEENTE/CBS/410/IE-GEEN: Kadoobon geboorte De Graeve Martijn	25,00	0,00	25,00
2018/GBB-CBS/0710-00/6491000/GEMEENTE/CBS/410/IE-GEEN: Kadoobon geboorte Deleersnijder Anna	25,00	0,00	25,00
2018/GBB-CBS/0710-00/6491000/GEMEENTE/CBS/410/IE-GEEN: Kadoobon geboorte Devlieghe Isam	25,00	0,00	25,00
2018/GBB-CBS/0710-00/6491000/GEMEENTE/CBS/410/IE-GEEN: Kadoobon geboorte Dupont Lilly Josiane	25,00	0,00	25,00
2018/GBB-CBS/0710-00/6491000/GEMEENTE/CBS/410/IE-GEEN: Kadoobon geboorte Everaerts Felix Vincent Sara Jorgen	25,00	0,00	25,00
2018/GBB-CBS/0710-00/6491000/GEMEENTE/CBS/410/IE-GEEN: Kadoobon geboorte Franssens Jeanne	25,00	0,00	25,00
2018/GBB-CBS/0710-00/6491000/GEMEENTE/CBS/410/IE-GEEN: Kadoobon geboorte Gao Mia Ziyue	25,00	0,00	25,00
2018/GBB-CBS/0710-00/6491000/GEMEENTE/CBS/410/IE-GEEN: Kadoobon geboorte Gonzales y Ramirez Wouters Leandro	25,00	0,00	25,00
2018/GBB-CBS/0710-00/6491000/GEMEENTE/CBS/410/IE-GEEN: Kadoobon geboorte Hendrickx Bowie	25,00	0,00	25,00
2018/GBB-CBS/0710-00/6491000/GEMEENTE/CBS/410/IE-GEEN: Kadoobon geboorte Hennebel Hailey	25,00	0,00	25,00
2018/GBB-CBS/0710-00/6491000/GEMEENTE/CBS/410/IE-GEEN: Kadoobon geboorte Holderbeke Orféas	25,00	0,00	25,00
2018/GBB-CBS/0710-00/6491000/GEMEENTE/CBS/410/IE-GEEN: Kadoobon geboorte Hostens Quin	25,00	0,00	25,00
2018/GBB-CBS/0710-00/6491000/GEMEENTE/CBS/410/IE-GEEN: Kadoobon geboorte Janssens Lenn	25,00	0,00	25,00
2018/GBB-CBS/0710-00/6491000/GEMEENTE/CBS/410/IE-GEEN: Kadoobon	25,00	0,00	25,00

Beleidsveld en registraties	Werkingsubsidie	Investeringsubsidie	Totaal
geboorte Janssens Mara			
2018/GBB-CBS/0710-00/6491000/GEMEENTE/CBS/410/IE-GEEN: Kadoobon geboorte Jottier Martha	25,00	0,00	25,00
2018/GBB-CBS/0710-00/6491000/GEMEENTE/CBS/410/IE-GEEN: Kadoobon geboorte Lagrain Janne Lenja Ben	25,00	0,00	25,00
2018/GBB-CBS/0710-00/6491000/GEMEENTE/CBS/410/IE-GEEN: Kadoobon geboorte Lambilotte Simon	25,00	0,00	25,00
2018/GBB-CBS/0710-00/6491000/GEMEENTE/CBS/410/IE-GEEN: Kadoobon geboorte Liebens Marre	25,00	0,00	25,00
2018/GBB-CBS/0710-00/6491000/GEMEENTE/CBS/410/IE-GEEN: Kadoobon geboorte Liesenborghs Alizée-Marie	25,00	0,00	25,00
2018/GBB-CBS/0710-00/6491000/GEMEENTE/CBS/410/IE-GEEN: Kadoobon geboorte Louwet Elias	25,00	0,00	25,00
2018/GBB-CBS/0710-00/6491000/GEMEENTE/CBS/410/IE-GEEN: Kadoobon geboorte Maebe Adrien Robert	25,00	0,00	25,00
2018/GBB-CBS/0710-00/6491000/GEMEENTE/CBS/410/IE-GEEN: Kadoobon geboorte Martin Elena	25,00	0,00	25,00
2018/GBB-CBS/0710-00/6491000/GEMEENTE/CBS/410/IE-GEEN: Kadoobon geboorte Meeus Eva	25,00	0,00	25,00
2018/GBB-CBS/0710-00/6491000/GEMEENTE/CBS/410/IE-GEEN: Kadoobon geboorte Meulemans Esmée	25,00	0,00	25,00
2018/GBB-CBS/0710-00/6491000/GEMEENTE/CBS/410/IE-GEEN: Kadoobon geboorte Misbaer Risse	25,00	0,00	25,00
2018/GBB-CBS/0710-00/6491000/GEMEENTE/CBS/410/IE-GEEN: Kadoobon geboorte MommaertsAmelie	25,00	0,00	25,00
2018/GBB-CBS/0710-00/6491000/GEMEENTE/CBS/410/IE-GEEN: Kadoobon geboorte Niculae Darius	25,00	0,00	25,00
2018/GBB-CBS/0710-00/6491000/GEMEENTE/CBS/410/IE-GEEN: Kadoobon geboorte Osagie Jannes	25,00	0,00	25,00
2018/GBB-CBS/0710-00/6491000/GEMEENTE/CBS/410/IE-GEEN: Kadoobon geboorte Palacean Sebastien Paul	25,00	0,00	25,00
2018/GBB-CBS/0710-00/6491000/GEMEENTE/CBS/410/IE-GEEN: Kadoobon geboorte Plattau Mats	25,00	0,00	25,00
2018/GBB-CBS/0710-00/6491000/GEMEENTE/CBS/410/IE-GEEN: Kadoobon geboorte Poron Lus	25,00	0,00	25,00
2018/GBB-CBS/0710-00/6491000/GEMEENTE/CBS/410/IE-GEEN: Kadoobon geboorte Ravoet Pia	25,00	0,00	25,00
2018/GBB-CBS/0710-00/6491000/GEMEENTE/CBS/410/IE-GEEN: Kadoobon geboorte Renette Zita	25,00	0,00	25,00
2018/GBB-CBS/0710-00/6491000/GEMEENTE/CBS/410/IE-GEEN: Kadoobon geboorte Rogiers Kato	25,00	0,00	25,00
2018/GBB-CBS/0710-00/6491000/GEMEENTE/CBS/410/IE-GEEN: Kadoobon geboorte Ronsmans Jens	25,00	0,00	25,00
2018/GBB-CBS/0710-00/6491000/GEMEENTE/CBS/410/IE-GEEN: Kadoobon geboorte Schepers Victor	25,00	0,00	25,00
2018/GBB-CBS/0710-00/6491000/GEMEENTE/CBS/410/IE-GEEN: Kadoobon geboorte Schillebeeckx Frederik	25,00	0,00	25,00
2018/GBB-CBS/0710-00/6491000/GEMEENTE/CBS/410/IE-GEEN: Kadoobon geboorte Schoonjans Lounis	25,00	0,00	25,00
2018/GBB-CBS/0710-00/6491000/GEMEENTE/CBS/410/IE-GEEN: Kadoobon geboorte Schroeders Anna	25,00	0,00	25,00
2018/GBB-CBS/0710-00/6491000/GEMEENTE/CBS/410/IE-GEEN: Kadoobon geboorte Seldeslachts Arely Helena	25,00	0,00	25,00
2018/GBB-CBS/0710-00/6491000/GEMEENTE/CBS/410/IE-GEEN: Kadoobon geboorte Senya Prosper	25,00	0,00	25,00
2018/GBB-CBS/0710-00/6491000/GEMEENTE/CBS/410/IE-GEEN: Kadoobon geboorte Singh Alica	25,00	0,00	25,00
2018/GBB-CBS/0710-00/6491000/GEMEENTE/CBS/410/IE-GEEN: Kadoobon geboorte Smeets Isaak	25,00	0,00	25,00

Beleidsveld en registraties	Werkingsubsidie	Investeringsubsidie	Totaal
2018/GBB-CBS/0710-00/6491000/GEMEENTE/CBS/410/IE-GEEN: Kadoobon geboorte Smet Lena	25,00	0,00	25,00
2018/GBB-CBS/0710-00/6491000/GEMEENTE/CBS/410/IE-GEEN: Kadoobon geboorte Stillart Simon	25,00	0,00	25,00
2018/GBB-CBS/0710-00/6491000/GEMEENTE/CBS/410/IE-GEEN: Kadoobon geboorte Stroms Siebe	25,00	0,00	25,00
2018/GBB-CBS/0710-00/6491000/GEMEENTE/CBS/410/IE-GEEN: Kadoobon geboorte Tonnet Renée Evelien Karlien	25,00	0,00	25,00
2018/GBB-CBS/0710-00/6491000/GEMEENTE/CBS/410/IE-GEEN: Kadoobon geboorte Valvekens Louise	25,00	0,00	25,00
2018/GBB-CBS/0710-00/6491000/GEMEENTE/CBS/410/IE-GEEN: Kadoobon geboorte Van Belle Chloé	25,00	0,00	25,00
2018/GBB-CBS/0710-00/6491000/GEMEENTE/CBS/410/IE-GEEN: Kadoobon geboorte Van Bossuyt Bo	25,00	0,00	25,00
2018/GBB-CBS/0710-00/6491000/GEMEENTE/CBS/410/IE-GEEN: Kadoobon geboorte Van Eyken Miel	25,00	0,00	25,00
2018/GBB-CBS/0710-00/6491000/GEMEENTE/CBS/410/IE-GEEN: Kadoobon geboorte Van Ham Finn	25,00	0,00	25,00
2018/GBB-CBS/0710-00/6491000/GEMEENTE/CBS/410/IE-GEEN: Kadoobon geboorte Van Hulle Flo 23/10/2017	25,00	0,00	25,00
2018/GBB-CBS/0710-00/6491000/GEMEENTE/CBS/410/IE-GEEN: Kadoobon geboorte Van Impe Anna Lies	25,00	0,00	25,00
2018/GBB-CBS/0710-00/6491000/GEMEENTE/CBS/410/IE-GEEN: Kadoobon geboorte Van Raemdonck Anna Flore	25,00	0,00	25,00
2018/GBB-CBS/0710-00/6491000/GEMEENTE/CBS/410/IE-GEEN: Kadoobon geboorte Van Schoonland Van Engeland Ida Roza Ivonne	25,00	0,00	25,00
2018/GBB-CBS/0710-00/6491000/GEMEENTE/CBS/410/IE-GEEN: Kadoobon geboorte Van Thienen Alice	25,00	0,00	25,00
2018/GBB-CBS/0710-00/6491000/GEMEENTE/CBS/410/IE-GEEN: Kadoobon geboorte Van den Bogaert Van Caekenberghe Siel Sofie Xavier	25,00	0,00	25,00
2018/GBB-CBS/0710-00/6491000/GEMEENTE/CBS/410/IE-GEEN: Kadoobon geboorte Van den Broucke Dolf	25,00	0,00	25,00
2018/GBB-CBS/0710-00/6491000/GEMEENTE/CBS/410/IE-GEEN: Kadoobon geboorte Van der Bruggen Clara	25,00	0,00	25,00
2018/GBB-CBS/0710-00/6491000/GEMEENTE/CBS/410/IE-GEEN: Kadoobon geboorte Vandeput Gust	25,00	0,00	25,00
2018/GBB-CBS/0710-00/6491000/GEMEENTE/CBS/410/IE-GEEN: Kadoobon geboorte Vandewalle Amber	25,00	0,00	25,00
2018/GBB-CBS/0710-00/6491000/GEMEENTE/CBS/410/IE-GEEN: Kadoobon geboorte Verhasselt Silverans Yamisa	25,00	0,00	25,00
2018/GBB-CBS/0710-00/6491000/GEMEENTE/CBS/410/IE-GEEN: Kadoobon geboorte Verreydt Livi	25,00	0,00	25,00
2018/GBB-CBS/0710-00/6491000/GEMEENTE/CBS/410/IE-GEEN: Kadoobon geboorte Verwimp Rune	25,00	0,00	25,00
2018/GBB-CBS/0710-00/6491000/GEMEENTE/CBS/410/IE-GEEN: Kadoobon geboorte Wallaert Finn	25,00	0,00	25,00
2018/GBB-CBS/0710-00/6491000/GEMEENTE/CBS/410/IE-GEEN: Kadoobon geboorte Wallaert Luiz	25,00	0,00	25,00
2018/GBB-CBS/0710-00/6491000/GEMEENTE/CBS/410/IE-GEEN: Kadoobon geboorte Willems Matthieu	25,00	0,00	25,00
2018/GBB-CBS/0710-00/6491000/GEMEENTE/CBS/410/IE-GEEN: Kadoobon geboorte Wyseur Maurice	25,00	0,00	25,00
2018/GBB-CBS/0710-00/6491000/GEMEENTE/CBS/410/IE-GEEN: Kadoobon geboorte Yousfi Oumayma	25,00	0,00	25,00
2018/GBB-CBS/0710-00/6491000/GEMEENTE/CBS/410/IE-GEEN: Kadoobon geboorte de Graaff Lara	25,00	0,00	25,00
2018/GBB-CBS/0710-00/6491000/GEMEENTE/CBS/410/IE-GEEN: Kadoobon voor geboorte Jonas Speltdoorn	25,00	0,00	25,00
2018/GBB-CBS/0710-00/6491000/GEMEENTE/CBS/410/IE-GEEN: Kadoobonnen	250,00	0,00	250,00

Beleidsveld en registraties	Werkingssubsidie	Investeringssubsidie	Totaal
100-jarige Boon René			
2018/GBB-CBS/0710-00/6491000/GEMEENTE/CBS/410/IE-GEEN: Kadoobonnen jubilarissen Andries-Godefridis (60j)	150,00	0,00	150,00
2018/GBB-CBS/0710-00/6491000/GEMEENTE/CBS/410/IE-GEEN: Kadoobonnen jubilarissen Beken-Devos (50j)	100,00	0,00	100,00
2018/GBB-CBS/0710-00/6491000/GEMEENTE/CBS/410/IE-GEEN: Kadoobonnen jubilarissen Bijmens-Weise (50j)	100,00	0,00	100,00
2018/GBB-CBS/0710-00/6491000/GEMEENTE/CBS/410/IE-GEEN: Kadoobonnen jubilarissen Billiau-Devvyver (70j)	250,00	0,00	250,00
2018/GBB-CBS/0710-00/6491000/GEMEENTE/CBS/410/IE-GEEN: Kadoobonnen jubilarissen Brants-Vanderborgh Elstraete (60j)	150,00	0,00	150,00
2018/GBB-CBS/0710-00/6491000/GEMEENTE/CBS/410/IE-GEEN: Kadoobonnen jubilarissen Broere-Matterne (50j)	100,00	0,00	100,00
2018/GBB-CBS/0710-00/6491000/GEMEENTE/CBS/410/IE-GEEN: Kadoobonnen jubilarissen Bruffaerts-Swillen (60j)	150,00	0,00	150,00
2018/GBB-CBS/0710-00/6491000/GEMEENTE/CBS/410/IE-GEEN: Kadoobonnen jubilarissen De Blaes Antonius - Rosenbaum Irma (65j)	200,00	0,00	200,00
2018/GBB-CBS/0710-00/6491000/GEMEENTE/CBS/410/IE-GEEN: Kadoobonnen jubilarissen De Brouwer-Van Veeckhoven (50j)	100,00	0,00	100,00
2018/GBB-CBS/0710-00/6491000/GEMEENTE/CBS/410/IE-GEEN: Kadoobonnen jubilarissen De Groof-Van Vlem (50j)	100,00	0,00	100,00
2018/GBB-CBS/0710-00/6491000/GEMEENTE/CBS/410/IE-GEEN: Kadoobonnen jubilarissen Decoster-Roelants (50j)	100,00	0,00	100,00
2018/GBB-CBS/0710-00/6491000/GEMEENTE/CBS/410/IE-GEEN: Kadoobonnen jubilarissen Deweerdt-Debecker (50j)	100,00	0,00	100,00
2018/GBB-CBS/0710-00/6491000/GEMEENTE/CBS/410/IE-GEEN: Kadoobonnen jubilarissen Engelen-Boesmans (50j)	100,00	0,00	100,00
2018/GBB-CBS/0710-00/6491000/GEMEENTE/CBS/410/IE-GEEN: Kadoobonnen jubilarissen Geysens-Meulemans (60j)	150,00	0,00	150,00
2018/GBB-CBS/0710-00/6491000/GEMEENTE/CBS/410/IE-GEEN: Kadoobonnen jubilarissen Goethals-De Nys (50j)	100,00	0,00	100,00
2018/GBB-CBS/0710-00/6491000/GEMEENTE/CBS/410/IE-GEEN: Kadoobonnen jubilarissen Hendrickx-Bernaerts (50j)	100,00	0,00	100,00
2018/GBB-CBS/0710-00/6491000/GEMEENTE/CBS/410/IE-GEEN: Kadoobonnen jubilarissen Hertens-Denis (50j)	100,00	0,00	100,00
2018/GBB-CBS/0710-00/6491000/GEMEENTE/CBS/410/IE-GEEN: Kadoobonnen jubilarissen Hoylaerts-Vits (60j)	150,00	0,00	150,00
2018/GBB-CBS/0710-00/6491000/GEMEENTE/CBS/410/IE-GEEN: Kadoobonnen jubilarissen Huybrechts-Lammens (50j)	100,00	0,00	100,00
2018/GBB-CBS/0710-00/6491000/GEMEENTE/CBS/410/IE-GEEN: Kadoobonnen jubilarissen Leclercq-Vanderwegen (60j)	150,00	0,00	150,00
2018/GBB-CBS/0710-00/6491000/GEMEENTE/CBS/410/IE-GEEN: Kadoobonnen jubilarissen Lekenne-Cortoos (65j)	200,00	0,00	200,00
2018/GBB-CBS/0710-00/6491000/GEMEENTE/CBS/410/IE-GEEN: Kadoobonnen jubilarissen Meeus-Buelens (60j)	150,00	0,00	150,00
2018/GBB-CBS/0710-00/6491000/GEMEENTE/CBS/410/IE-GEEN: Kadoobonnen jubilarissen Minne-Soetaerts (50j)	100,00	0,00	100,00
2018/GBB-CBS/0710-00/6491000/GEMEENTE/CBS/410/IE-GEEN: Kadoobonnen jubilarissen Neefs-Van Elstraete (50j)	100,00	0,00	100,00
2018/GBB-CBS/0710-00/6491000/GEMEENTE/CBS/410/IE-GEEN: Kadoobonnen jubilarissen Nys-Creve (50j)	100,00	0,00	100,00
2018/GBB-CBS/0710-00/6491000/GEMEENTE/CBS/410/IE-GEEN: Kadoobonnen jubilarissen Parein-Mottier (60j)	150,00	0,00	150,00
2018/GBB-CBS/0710-00/6491000/GEMEENTE/CBS/410/IE-GEEN: Kadoobonnen jubilarissen Penninckx-Vandenbergh (60j)	150,00	0,00	150,00
2018/GBB-CBS/0710-00/6491000/GEMEENTE/CBS/410/IE-GEEN: Kadoobonnen jubilarissen Robbeets-Es (65j)	200,00	0,00	200,00
2018/GBB-CBS/0710-00/6491000/GEMEENTE/CBS/410/IE-GEEN: Kadoobonnen jubilarissen Roekaerts-Verheyen (50j)	100,00	0,00	100,00



Beleidsveld en registraties	Werkingsubsidie	Investeringsubsidie	Totaal
2018/GBB-CBS/0710-00/6491000/GEMEENTE/CBS/410/IE-GEEN: Kadoobonnen jubilarissen Roelants-Nijs (60j)	150,00	0,00	150,00
2018/GBB-CBS/0710-00/6491000/GEMEENTE/CBS/410/IE-GEEN: Kadoobonnen jubilarissen Ruelens-Bils (50j)	100,00	0,00	100,00
2018/GBB-CBS/0710-00/6491000/GEMEENTE/CBS/410/IE-GEEN: Kadoobonnen jubilarissen Servaes-Van Glabbeek (50j)	100,00	0,00	100,00
2018/GBB-CBS/0710-00/6491000/GEMEENTE/CBS/410/IE-GEEN: Kadoobonnen jubilarissen Taverniers-Adams (50j)	100,00	0,00	100,00
2018/GBB-CBS/0710-00/6491000/GEMEENTE/CBS/410/IE-GEEN: Kadoobonnen jubilarissen Vallons-Drochmans (60j)	150,00	0,00	150,00
2018/GBB-CBS/0710-00/6491000/GEMEENTE/CBS/410/IE-GEEN: Kadoobonnen jubilarissen Van Belle-Vanmarcke (50j)	100,00	0,00	100,00
2018/GBB-CBS/0710-00/6491000/GEMEENTE/CBS/410/IE-GEEN: Kadoobonnen jubilarissen Van Inthout-Pierre (50j)	100,00	0,00	100,00
2018/GBB-CBS/0710-00/6491000/GEMEENTE/CBS/410/IE-GEEN: Kadoobonnen jubilarissen Van Laer-Elmont (50j)	100,00	0,00	100,00
2018/GBB-CBS/0710-00/6491000/GEMEENTE/CBS/410/IE-GEEN: Kadoobonnen jubilarissen Van Lierde-Van Driessche (50j)	100,00	0,00	100,00
2018/GBB-CBS/0710-00/6491000/GEMEENTE/CBS/410/IE-GEEN: Kadoobonnen jubilarissen Van Melkebeek-Raspot (50j)	100,00	0,00	100,00
2018/GBB-CBS/0710-00/6491000/GEMEENTE/CBS/410/IE-GEEN: Kadoobonnen jubilarissen Van Oversteyns-Luyckx (60j)	150,00	0,00	150,00
2018/GBB-CBS/0710-00/6491000/GEMEENTE/CBS/410/IE-GEEN: Kadoobonnen jubilarissen Van Roy-Evers (50j)	100,00	0,00	100,00
2018/GBB-CBS/0710-00/6491000/GEMEENTE/CBS/410/IE-GEEN: Kadoobonnen jubilarissen Van Tricht-Cortens (60j)	150,00	0,00	150,00
2018/GBB-CBS/0710-00/6491000/GEMEENTE/CBS/410/IE-GEEN: Kadoobonnen jubilarissen Vanbelle-Michiels (50j)	100,00	0,00	100,00
2018/GBB-CBS/0710-00/6491000/GEMEENTE/CBS/410/IE-GEEN: Kadoobonnen jubilarissen Vanden Bosch-Beken (60j)	150,00	0,00	150,00
2018/GBB-CBS/0710-00/6491000/GEMEENTE/CBS/410/IE-GEEN: Kadoobonnen jubilarissen Vandenbempt-Boon (65j)	200,00	0,00	200,00
2018/GBB-CBS/0710-00/6491000/GEMEENTE/CBS/410/IE-GEEN: Kadoobonnen jubilarissen Vander Elstraeten-Wolfcarius (50j)	100,00	0,00	100,00
2018/GBB-CBS/0710-00/6491000/GEMEENTE/CBS/410/IE-GEEN: Kadoobonnen jubilarissen Vandeuren-Luyckx (50j)	100,00	0,00	100,00
2018/GBB-CBS/0710-00/6491000/GEMEENTE/CBS/410/IE-GEEN: Kadoobonnen jubilarissen Vansina-Cobbaert (60j)	150,00	0,00	150,00
2018/GBB-CBS/0710-00/6491000/GEMEENTE/CBS/410/IE-GEEN: Kadoobonnen jubilarissen Verdurmen-Franki (50j)	100,00	0,00	100,00
2018/GBB-CBS/0710-00/6491000/GEMEENTE/CBS/410/IE-GEEN: Kadoobonnen jubilarissen Verheyden-Smolders (50j)	100,00	0,00	100,00
2018/GBB-CBS/0710-00/6491000/GEMEENTE/CBS/410/IE-GEEN: Kadoobonnen jubilarissen Verhoeven-Olislager (50j)	100,00	0,00	100,00
2018/GBB-CBS/0710-00/6491000/GEMEENTE/CBS/410/IE-GEEN: Kadoobonnen jubilarissen Vermeulen-Pierre (50j)	100,00	0,00	100,00
2018/GBB-CBS/0710-00/6491000/GEMEENTE/CBS/410/IE-GEEN: Kadoobonnen jubilarissen Vignero-Verbelen (70j)	250,00	0,00	250,00
2018/GBB-CBS/0710-00/6491000/GEMEENTE/CBS/410/IE-GEEN: Kadoobonnen jubileum Sta Maria - 100-jarige	250,00	0,00	250,00
2018/GBB-CBS/0710-00/6491000/GEMEENTE/CBS/410/IE-GEEN: Kadoobonnen voor geboorte De Pauw Victor	25,00	0,00	25,00
2018/GBB-CBS/0710-00/6491000/GEMEENTE/CBS/410/IE-GEEN: Kadoobonnen voor geboorte Delauré Frauke	25,00	0,00	25,00
2018/GBB-CBS/0710-00/6491000/GEMEENTE/CBS/410/IE-GEEN: Kadoobonnen voor geboorte Gilissen Stan Isdore Maxime	25,00	0,00	25,00
2018/GBB-CBS/0710-00/6491000/GEMEENTE/CBS/410/IE-GEEN: Kadoobonnen voor geboorte Kulezza Antoni	25,00	0,00	25,00
2018/GBB-CBS/0710-00/6491000/GEMEENTE/CBS/410/IE-GEEN: Kadoobonnen	25,00	0,00	25,00

Beleidsveld en registraties	Werkingsubsidie	Investeringsubsidie	Totaal
voor geboorte Vaughan George			
<b>0720: Monumentenzorg</b>	0,00	97.317,27	97.317,27
2018/4.3.3.4/0720-02/6640000/GEMEENTE/CBS/480/IE6: Restauratieprem. kerk Heilige Kruis Korbeek-Lo met kerkhofmuur- tweede voorschot	0,00	77.779,87	77.779,87
2018/4.3.3.4/0720-02/6640000/GEMEENTE/CBS/480/IE6: Restaurationatiepremie kerk Heilige Kruis met kerkhofmuur- correctie voorschot 1	0,00	7.813,87	7.813,87
2018/4.3.3.4/0720-03/6640000/GEMEENTE/CBS/480/IE6: Investeringsstoelage 2017-3 Kerkfabriek Sint-Hilarius: binnenwerken pastorie	0,00	11.723,53	11.723,53
<b>0721: Archeologie</b>	4.009,00	0,00	4.009,00
2018/1.2.4.1/0721-00/6493000/GEMEENTE/CBS/419/IE-GEEN: Bijdrage werkingskrediet Portiva 2018	4.009,00	0,00	4.009,00
<b>0729: Overig beleid inzake het erfgoed</b>	500,00	0,00	500,00
2018/1.1.2.1/0729-00/6493000/GEMEENTE/CBS/500/IE-GEEN: Subsidie 2018 gemeentelijke erfgoedraad	500,00	0,00	500,00
<b>0740: Sport</b>	30.976,11	0,00	30.976,11
2018/1.1.2.1/0740-00/6493000/GEMEENTE/CBS/500/IE-GEEN: Toelage sportraad 2018	500,00	0,00	500,00
2018/4.2.1.2/0740-00/6493000/GEMEENTE/CBS/500/IE-GEEN: Subs. sportverenig. naar kwaliteit v/d jeugdsportbegeleiding-seizoen 2017-2018	100,65	0,00	100,65
2018/4.2.1.2/0740-00/6493000/GEMEENTE/CBS/500/IE-GEEN: Subs. sportverenig. naar kwaliteit v/d jeugdsportbegeleiding-seizoen 2017-2018	1.182,00	0,00	1.182,00
2018/4.2.1.2/0740-00/6493000/GEMEENTE/CBS/500/IE-GEEN: Subs. sportverenig. naar kwaliteit v/d jeugdsportbegeleiding-seizoen 2017-2018	12,58	0,00	12,58
2018/4.2.1.2/0740-00/6493000/GEMEENTE/CBS/800/IE-GEEN: Subs. sportverenig. naar kwaliteit v/d jeugdsportbegeleiding-seizoen 2017-2018	251,64	0,00	251,64
2018/4.2.1.2/0740-00/6493000/GEMEENTE/CBS/800/IE-GEEN: Subs. sportverenig. naar kwaliteit v/d jeugdsportbegeleiding-seizoen 2017-2018	1.673,37	0,00	1.673,37
2018/4.2.1.2/0740-00/6493000/GEMEENTE/CBS/800/IE-GEEN: Subs. sportverenig. naar kwaliteit v/d jeugdsportbegeleiding-seizoen 2017-2018	3.512,02	0,00	3.512,02
2018/4.2.1.2/0740-00/6493000/GEMEENTE/CBS/800/IE-GEEN: Subs. sportverenig. naar kwaliteit v/d jeugdsportbegeleiding-seizoen 2017-2018	1.767,74	0,00	1.767,74
2018/4.2.1.3/0740-00/6493000/GEMEENTE/CBS/500/IE-GEEN: Subs. voor kwalitatieve uitbouw sportverenig. 2017-2018 - Bierbeeks Sportcomité	233,64	0,00	233,64
2018/4.2.1.3/0740-00/6493000/GEMEENTE/CBS/500/IE-GEEN: Subs. voor kwalitatieve uitbouw sportverenig. 2017-2018 - Petanque Club Bierbeek	221,18	0,00	221,18
2018/4.2.1.3/0740-00/6493000/GEMEENTE/CBS/500/IE-GEEN: Subs. voor kwalitatieve uitbouw sportverenig. 2017-2018 - Walterruiters Bierbeek	171,58	0,00	171,58
2018/4.2.1.3/0740-00/6493000/GEMEENTE/CBS/500/IE-GEEN: Subs. voor kwalitatieve uitbouw sportverenig. 2017-2018 - ZVK Den Toog Opvelp	306,32	0,00	306,32
2018/4.2.1.3/0740-00/6493000/GEMEENTE/CBS/500/IE-GEEN: Subs. voor kwalitatieve uitbouw sportverenig. 2017-2018 - Zaalvoetbalclub Voluit	79,33	0,00	79,33
2018/4.2.1.3/0740-00/6493000/GEMEENTE/CBS/500/IE-GEEN: Subs. voor kwalitatieve uitbouw sportverenig. 2017-2018 - Wipmaatsch. La Liberté	75,00	0,00	75,00
2018/4.2.1.3/0740-00/6493000/GEMEENTE/CBS/500/IE-GEEN: Subs. voor kwalitatieve uitbouw sportverenigingen 2017-2018 - Bierbeek loopt	605,88	0,00	605,88
2018/4.2.1.3/0740-00/6493000/GEMEENTE/CBS/500/IE-GEEN: Subs. voor kwalitatieve uitbouw sportverenigingen 2017-2018 - Blue Riders	157,36	0,00	157,36
2018/4.2.1.3/0740-00/6493000/GEMEENTE/CBS/500/IE-GEEN: Subs. voor	1.390,12	0,00	1.390,12

Beleidsveld en registraties	Werkingssubsidie	Investeringssubsidie	Totaal
kwalitatieve uitbouw sportverenigingen 2017-2018 - De Skippies			
2018/4.2.1.3/0740-00/6493000/GEMEENTE/CBS/500/IE-GEEN: Subs. voor kwalitatieve uitbouw sportverenigingen 2017-2018 - Judoclub Bierbeek	578,44	0,00	578,44
2018/4.2.1.3/0740-00/6493000/GEMEENTE/CBS/500/IE-GEEN: Subs. voor kwalitatieve uitbouw sportverenigingen 2017-2018 - K.W.B. Bierbeek	218,39	0,00	218,39
2018/4.2.1.3/0740-00/6493000/GEMEENTE/CBS/500/IE-GEEN: Subs. voor kwalitatieve uitbouw sportverenigingen 2017-2018 - Kon.Veloclub Ko-Lo	110,84	0,00	110,84
2018/4.2.1.3/0740-00/6493000/GEMEENTE/CBS/500/IE-GEEN: Subs. voor kwalitatieve uitbouw sportverenigingen 2017-2018 - Pingkolo	187,77	0,00	187,77
2018/4.2.1.3/0740-00/6493000/GEMEENTE/CBS/500/IE-GEEN: Subs. voor kwalitatieve uitbouw sportverenigingen 2017-2018 - SC Ventura	903,17	0,00	903,17
2018/4.2.1.3/0740-00/6493000/GEMEENTE/CBS/500/IE-GEEN: Subs. voor kwalitatieve uitbouw sportverenigingen 2017-2018 - TCB Pro Racing	278,38	0,00	278,38
2018/4.2.1.3/0740-00/6493000/GEMEENTE/CBS/500/IE-GEEN: Subs. voor kwalitatieve uitbouw sportverenigingen 2017-2018 - WTC Heidezonen	272,28	0,00	272,28
2018/4.2.1.3/0740-00/6493000/GEMEENTE/CBS/500/IE-GEEN: Subs. voor kwalitatieve uitbouw sportverenigingen 2017-2018 - WTC Sjoepap	270,50	0,00	270,50
2018/4.2.1.3/0740-00/6493000/GEMEENTE/CBS/500/IE-GEEN: Subs. voor kwalitatieve uitbouw sportverenigingen 2017-2018 - ZVC Katastroov	106,01	0,00	106,01
2018/4.2.1.3/0740-00/6493000/GEMEENTE/CBS/500/IE-GEEN: Subs. voor kwalitatieve uitbouw sportverenigingen 2017-2018- De Bierbikers	183,71	0,00	183,71
2018/4.2.1.3/0740-00/6493000/GEMEENTE/CBS/500/IE-GEEN: Subs. voor kwalitatieve uitbouw sportverenigingen 2017-2018-Karateclub Wadoblits	222,71	0,00	222,71
2018/4.2.1.3/0740-00/6493000/GEMEENTE/CBS/600/IE-GEEN: Subs. voor kwalitatieve uitbouw sportverenig. 2017-2018-Dans De Miester(Promosp)	217,88	0,00	217,88
2018/4.2.1.3/0740-00/6493000/GEMEENTE/CBS/600/IE-GEEN: Subs. voor kwalitatieve uitbouw sportverenigingen 2017-2018 - Korbeek Sport	187,10	0,00	187,10
2018/4.2.1.3/0740-00/6493000/GEMEENTE/CBS/800/IE-GEEN: Subs. voor kwalitatieve uitbouw sportverenig. 2017-2018 - Bierbeekse tennisclub	625,31	0,00	625,31
2018/4.2.1.3/0740-00/6493000/GEMEENTE/CBS/800/IE-GEEN: Subs. voor kwalitatieve uitbouw sportverenigingen 2017-2018 - Blits '78 Bierbeek	2.012,24	0,00	2.012,24
2018/4.2.1.3/0740-00/6493000/GEMEENTE/CBS/800/IE-GEEN: Subs. voor kwalitatieve uitbouw sportverenigingen 2017-2018 - KHO Stade Bierbeek	2.099,20	0,00	2.099,20
2018/4.2.1.3/0740-00/6493000/GEMEENTE/CBS/800/IE-GEEN: Subs. voor kwalitatieve uitbouw sportverenigingen 2017-2018 - Union Lovenjoel	325,21	0,00	325,21
2018/4.2.1.3/0740-00/6493000/GEMEENTE/CBS/800/IE-GEEN: Subs. voor kwalitatieve uitbouw sportverenigingen 2017-2018-Turn Around Bierbeek	1.460,45	0,00	1.460,45
2018/GBB-CBS/0740-00/6493000/GEMEENTE/CBS/800/IE-GEEN: Tegemoetkoming 2018 in onderhoud van tennisterreinen Bierbeekse Tennisclub	1.500,00	0,00	1.500,00
2018/GBB-CBS/0740-00/6493000/GEMEENTE/CBS/800/IE-GEEN: Tegemoetkoming 2018 in onderhoud voetbalterreinen Korbeek Sport	2.476,11	0,00	2.476,11
2018/GBB-CBS/0740-00/6493000/GEMEENTE/CBS/800/IE-GEEN: Terugbetaling onderhoudskosten 2018 voetbalterreinen(3) KHO Stade Bierbeek	4.500,00	0,00	4.500,00
<b>0750: Jeugd</b>	<b>30.625,60</b>	<b>0,00</b>	<b>30.625,60</b>
2018/1.1.2.1/0750-00/6493000/GEMEENTE/CBS/500/IE-GEEN: Toelage Jeugdraad 2018	500,00	0,00	500,00
2018/2.2.2.2/0750-00/6493000/GEMEENTE/CBS/600/IE-GEEN: Investeringsubs lokale kinderopvanginitiat. voor periode 2sem17-Landel.KO Ko-Lo	4.331,26	0,00	4.331,26
2018/2.2.2.2/0750-00/6493000/GEMEENTE/CBS/600/IE-GEEN: Werkingssubs. lokale kinderopvanginitiatieven april-oktober 2018-Ollekebolleke	594,74	0,00	594,74
2018/2.2.2.2/0750-00/6493000/GEMEENTE/CBS/600/IE-GEEN: Werkingssubsidie lokale kinderopvanginitiatieven 2sem2017-Ollekebolleke	545,66	0,00	545,66
2018/2.2.2.2/0750-00/6493000/GEMEENTE/CBS/800/IE-GEEN: Investeringsubs. lokale kinderopvanginitiat. voor periode 2sem17-De Pagaddertjes	5.000,00	0,00	5.000,00
2018/2.2.2.2/0750-00/6493000/GEMEENTE/CBS/800/IE-GEEN: Vakantiesubsidie lokale kinderopvanginitiat.april-okt'18-Land.Kinderopvang Ko-Lo	3.012,90	0,00	3.012,90



Beleidsveld en registraties	Werkingssubsidie	Investeringssubsidie	Totaal
2018/2.2.2.2/0750-00/6493000/GEMEENTE/CBS/800/IE-GEEN: Werkingssubsidie lokale kinderopvanginitiatieven 2sem17-Land.KO Bertem	252,94	0,00	252,94
2018/2.2.2.2/0750-00/6493000/GEMEENTE/CBS/800/IE-GEEN: Werkingssubs. lokale kinderopvanginitiatieven 2sem17-Land.Kinderopv.Ko-Lo	284,76	0,00	284,76
2018/2.2.2.2/0750-00/6493000/GEMEENTE/CBS/800/IE-GEEN: Werkingssubs. lokale kinderopvanginitiatieven april-okt '18-Land.Kinderopv.Ko-Lo	458,78	0,00	458,78
2018/2.2.2.2/0750-00/6493000/GEMEENTE/CBS/800/IE-GEEN: Werkingssubs. lokale kinderopvanginitiatieven april-oktober 2018-De Pagaddertjes	446,70	0,00	446,70
2018/2.2.2.2/0750-00/6493000/GEMEENTE/CBS/800/IE-GEEN: Werkingssubs. lokale kinderopvanginitiatieven april-oktober 2018-Land.KO Bertem	316,64	0,00	316,64
2018/2.2.2.2/0750-00/6493000/GEMEENTE/CBS/800/IE-GEEN: Werkingssubsidie vr lokale kinderopvanginitiatieven 2sem2017-De Pagaddertjes	461,70	0,00	461,70
2018/4.2.1.1/0750-00/6493000/GEMEENTE/CBS/500/IE-GEEN: Subsidie jeugdwerkinitiatieven werkjaar 2017-2018 - Chiro Hiperlie	3.410,99	0,00	3.410,99
2018/4.2.1.1/0750-00/6493000/GEMEENTE/CBS/500/IE-GEEN: Subsidie jeugdwerkinitiatieven werkjaar 2017-2018 - Chiro Karoo	2.940,22	0,00	2.940,22
2018/4.2.1.1/0750-00/6493000/GEMEENTE/CBS/500/IE-GEEN: Subsidie jeugdwerkinitiatieven werkjaar 2017-2018 - FOS De Toekan	4.683,04	0,00	4.683,04
2018/4.2.1.1/0750-00/6493000/GEMEENTE/CBS/500/IE-GEEN: Subsidie jeugdwerkinitiatieven werkjaar 2017-2018 - JP KOLO	395,82	0,00	395,82
2018/4.2.1.1/0750-00/6493000/GEMEENTE/CBS/500/IE-GEEN: Subsidie jeugdwerkinitiatieven werkjaar 2017-2018 - Jeugdharmonie Bierbeek	219,90	0,00	219,90
2018/4.2.1.1/0750-00/6493000/GEMEENTE/CBS/500/IE-GEEN: Subsidie jeugdwerkinitiatieven werkjaar 2017-2018 - KO'MA	351,84	0,00	351,84
2018/4.2.1.1/0750-00/6493000/GEMEENTE/CBS/500/IE-GEEN: Subsidie kadervorming 2017-2018 - Dalemans Stien	66,00	0,00	66,00
2018/4.2.1.1/0750-00/6493000/GEMEENTE/CBS/500/IE-GEEN: Subsidie kadervorming 2017-2018 - De Greef Kobe	60,00	0,00	60,00
2018/4.2.1.1/0750-00/6493000/GEMEENTE/CBS/500/IE-GEEN: Subsidie kadervorming 2017-2018 - Delpot Lotte	66,00	0,00	66,00
2018/4.2.1.1/0750-00/6493000/GEMEENTE/CBS/500/IE-GEEN: Subsidie kadervorming 2017-2018 - Demarsin Emma	27,60	0,00	27,60
2018/4.2.1.1/0750-00/6493000/GEMEENTE/CBS/500/IE-GEEN: Subsidie kadervorming 2017-2018 - Donvil Lotte	99,00	0,00	99,00
2018/4.2.1.1/0750-00/6493000/GEMEENTE/CBS/500/IE-GEEN: Subsidie kadervorming 2017-2018 - Frooninckx Buelens Noah	114,00	0,00	114,00
2018/4.2.1.1/0750-00/6493000/GEMEENTE/CBS/500/IE-GEEN: Subsidie kadervorming 2017-2018 - Stessens Kristof	114,00	0,00	114,00
2018/4.2.1.1/0750-00/6493000/GEMEENTE/CBS/500/IE-GEEN: Subsidie kadervorming 2017-2018 - Van der Smissen Britt	27,90	0,00	27,90
2018/4.2.1.1/0750-00/6493000/GEMEENTE/CBS/500/IE-GEEN: Subsidie kadervorming 2017-2018 - Van der Velpen Elien	60,00	0,00	60,00
2018/4.2.1.1/0750-00/6493000/GEMEENTE/CBS/500/IE-GEEN: Subsidie kadervorming 2017-2018 - Van der Velpen Elien	125,00	0,00	125,00
2018/4.2.1.1/0750-00/6493000/GEMEENTE/CBS/500/IE-GEEN: Subsidie kadervorming 2017-2018 - Van der Velpen Elien	-60,00	0,00	-60,00
2018/4.2.1.1/0750-00/6493000/GEMEENTE/CBS/500/IE-GEEN: Subsidie kadervorming 2017-2018 - Vannes Feline	120,90	0,00	120,90
2018/4.2.1.1/0750-00/6493000/GEMEENTE/CBS/500/IE-GEEN: Subsidie kadervorming 2017-2018 - Jordens Kelly	111,60	0,00	111,60
2018/4.2.1.1/0750-00/6493000/GEMEENTE/CBS/500/IE-GEEN: Subsidie kadervorming 2017-2018 - Rottiers Sarah	81,20	0,00	81,20
2018/4.2.1.1/0750-00/6493000/GEMEENTE/CBS/500/IE-GEEN: Subsidie kadervorming 2017-2018 - Vande Reyde Hanne	114,00	0,00	114,00
2018/4.2.1.1/0750-00/6493000/GEMEENTE/CBS/800/IE-GEEN: Subsidie jeugdwerkinitiatieven werkjaar 2017-2018 - Jeugdhuis Katastroov	1.290,51	0,00	1.290,51

Beleidsveld en registraties	Werkingsubsidie	Investeringsubsidie	Totaal
<b>0790: Erediensten</b>	<b>45.653,36</b>	<b>0,00</b>	<b>45.653,36</b>
2018/GBB-CBS/0790-01/6494000/GEMEENTE/CBS/480/IE-GEEN: Exploitatietoelage 2018 - Kerkfabriek Sint-Antonius Abt Opvelp	3.907,58	0,00	3.907,58
2018/GBB-CBS/0790-03/6494000/GEMEENTE/CBS/480/IE-GEEN: Exploitatietoelage 2018 (100%) - Kerkfabriek Sint-Hilarius Bierbeek	35.632,33	0,00	35.632,33
2018/GBB-CBS/0790-05/6494000/GEMEENTE/CBS/419/IE-GEEN: Woonvergoeding protestantse eredienst 2018 (7,48% van 5.391,97 euro)	403,32	0,00	403,32
2018/GBB-CBS/0790-05/6494000/GEMEENTE/CBS/480/IE-GEEN: Exploitatietoelage 2018 (100%) Verenigde Protestantse Kerk in België - Leuven	5.710,13	0,00	5.710,13
<b>0879: Andere voordelen</b>	<b>21.218,40</b>	<b>0,00</b>	<b>21.218,40</b>
2018/GBB-CBS/0879-00/6499999/GEMEENTE/CBS/800/IE-GEEN: Sociale voordelen : tussenkomst middagtoezicht schooljaar 2017-2018-Kinderberg	7.627,50	0,00	7.627,50
2018/GBB-CBS/0879-00/6499999/GEMEENTE/CBS/800/IE-GEEN: Sociale voordelen: .tussenkomst middagtoezicht schooljaar 2017-2018-St-Pietersch	10.609,20	0,00	10.609,20
2018/GBB-CBS/0879-00/6499999/GEMEENTE/CBS/800/IE-GEEN: Sociale voordelen: .tussenkomst middagtoezicht schooljaar 2017-2018-St-Pietersch	-10.609,20	0,00	-10.609,20
2018/GBB-CBS/0879-00/6499999/GEMEENTE/CBS/800/IE-GEEN: Sociale voordelen: .tussenkomst middagtoezicht schooljaar 2017-2018-St-Pietersch	10.609,20	0,00	10.609,20
2018/GBB-CBS/0879-00/6499999/GEMEENTE/CBS/800/IE-GEEN: Sociale voordelen: tussenkomst middagtoezicht schooljaar 2017-2018-Ten Desselaer	2.981,70	0,00	2.981,70
<b>0900: Sociale bijstand</b>	<b>831.577,64</b>	<b>0,00</b>	<b>831.577,64</b>
2018/2.1.1.1/0900-00/6494000/GEMEENTE/CBS/420/IE-GEEN: Werkingstoelage 1ste kwartaal 2018 OCMW Bierbeek	230.613,55	0,00	230.613,55
2018/2.1.1.1/0900-00/6494000/GEMEENTE/CBS/420/IE-GEEN: Werkingstoelage 2de kwartaal 2018 OCMW Bierbeek	230.613,55	0,00	230.613,55
2018/2.1.1.1/0900-00/6494000/GEMEENTE/CBS/420/IE-GEEN: Werkingstoelage 3de kwartaal 2018 OCMW Bierbeek	230.613,55	0,00	230.613,55
2018/2.1.1.1/0900-00/6494000/GEMEENTE/CBS/420/IE-GEEN: Werkingstoelage 4de kwartaal 2018 OCMW Bierbeek	139.736,99	0,00	139.736,99
<b>0909: Overige verrichtingen inzake sociaal beleid</b>	<b>6.250,00</b>	<b>0,00</b>	<b>6.250,00</b>
2018/1.1.2.1/0909-00/6493000/GEMEENTE/CBS/500/IE-GEEN: Toelage 2018 Welzijnsraad	250,00	0,00	250,00
2018/2.1.1.2/0909-00/6493000/GEMEENTE/CBS/500/IE-GEEN: Subsidie welzijnsorganisatie 2018 - Amber vzw	500,00	0,00	500,00
2018/2.1.1.2/0909-00/6493000/GEMEENTE/CBS/500/IE-GEEN: Subsidie welzijnsorganisatie 2018 - Het Vluchtelingenhuis	500,00	0,00	500,00
2018/2.1.1.2/0909-00/6493000/GEMEENTE/CBS/500/IE-GEEN: Subsidie welzijnsorganisatie 2018 - Het Zavelhuis	500,00	0,00	500,00
2018/2.1.1.2/0909-00/6493000/GEMEENTE/CBS/500/IE-GEEN: Subsidie welzijnsorganisatie 2018 - vzw Walden -'t Hoeckhuys	500,00	0,00	500,00
2018/2.1.1.2/0909-00/6493000/GEMEENTE/CBS/800/IE-GEEN: Subsidie welzijnsorganisatie 2018 - Consultatiebureau van Kind en Preventie	500,00	0,00	500,00
2018/2.1.1.2/0909-00/6493000/GEMEENTE/CBS/800/IE-GEEN: Subsidie welzijnsorganisatie 2018 - Gezinsactiviteitencentrum "Het Balanske"	500,00	0,00	500,00
2018/2.1.1.2/0909-00/6493000/GEMEENTE/CBS/800/IE-GEEN: Subsidie welzijnsorganisatie 2018 - Missing You	500,00	0,00	500,00
2018/2.1.1.2/0909-00/6493000/GEMEENTE/CBS/800/IE-GEEN: Subsidie welzijnsorganisatie 2018 - Open School -Centrum Basiseducatie Leuv/Hag	500,00	0,00	500,00


Beleidsveld en registraties	Werkingssubsidie	Investeringssubsidie	Totaal
2018/2.1.1.2/0909-00/6493000/GEMEENTE/CBS/800/IE-GEEN: Subsidie welzijnsorganisatie 2018 - Panal	500,00	0,00	500,00
2018/2.1.1.2/0909-00/6493000/GEMEENTE/CBS/800/IE-GEEN: Subsidie welzijnsorganisatie 2018 - Sint-Kamillus - abdijweekend DAP en FOR	500,00	0,00	500,00
2018/2.1.1.2/0909-00/6493000/GEMEENTE/CBS/800/IE-GEEN: Subsidie welzijnsorganisatie 2018 - Sint-Kamillus - korte daguitstappen PVT-FOR	500,00	0,00	500,00
2018/2.1.1.2/0909-00/6493000/GEMEENTE/CBS/800/IE-GEEN: Subsidie welzijnsorganisaties 2018 - Centrum Algemeen Welzijnswerk (CAW)	500,00	0,00	500,00
<b>0911: Diensten en voorzieningen voor personen met een handicap</b>	<b>11.274,73</b>	<b>0,00</b>	<b>11.274,73</b>
2018/2.2.3.2/0911-00/6499000/GEMEENTE/CBS/800/IE-GEEN: Jobbus 1ste semester 2018	10.534,73	0,00	10.534,73
2018/2.2.3.2/0911-00/6499000/GEMEENTE/CBS/800/IE-GEEN: Ondersteuning tewerkstelling De Lovenier van 04/09/2018 - 11/12/2018 (soep)	230,50	0,00	230,50
2018/2.2.3.2/0911-00/6499000/GEMEENTE/CBS/800/IE-GEEN: Ondersteuning tewerkstelling De Lovenier van 05/09/2017 - 26/06/2018	509,50	0,00	509,50
<b>0944: Opvoedingsondersteuning</b>	<b>831,97</b>	<b>0,00</b>	<b>831,97</b>
2018/1.1.2.1/0944-00/6493000/GEMEENTE/CBS/500/IE-GEEN: Toelage Lokaal Overleg Kinderopvang 2018 voor ondersteuning werking adviesraad	250,00	0,00	250,00
2018/3.4.3.2/0944-00/6491000/GEMEENTE/CBS/500/IE-GEEN: Premie herbruikbare luiers Lenn Janssens (dossier 2018-04)-zoon Karlien Devloo	150,00	0,00	150,00
2018/3.4.3.2/0944-00/6491000/GEMEENTE/CBS/500/IE-GEEN: Premie herbruikbare luiers Meeussen Loes (dossier 2018-03)-dochter Kato Rogiers	79,50	0,00	79,50
2018/3.4.3.2/0944-00/6491000/GEMEENTE/CBS/500/IE-GEEN: Premie herbruikbare luiers dochter Lemaire An (dossier 2017-03) : Bo Van Bossuyt	150,00	0,00	150,00
2018/3.4.3.2/0944-00/6491000/GEMEENTE/CBS/500/IE-GEEN: Premie herbruikbare luiers voor kind(verwacht 28/09/18)-De Bruyne(doss. 2018-02)	150,00	0,00	150,00
2018/3.4.3.2/0944-00/6491000/GEMEENTE/CBS/500/IE-GEEN: Premie herbruikbare luiers voor zoon Isaak Smeets (dossier 2018-01)	52,47	0,00	52,47
<b>0959: Overige verrichtingen betreffende ouderen</b>	<b>250,00</b>	<b>0,00</b>	<b>250,00</b>
2018/1.1.2.1/0959-00/6493000/GEMEENTE/CBS/500/IE-GEEN: Toelage Seniorenadviesraad 2018	250,00	0,00	250,00

## 5.2. Toelichting bij de samenvatting van de algemene rekeningen

De toelichting bij de samenvatting van de algemene rekeningen bevat minstens de volgende drie onderdelen:

- de toelichting bij de balans (schema TJ7);
- een overzicht van de toegepaste waarderingsregels;
- de niet in de balans opgenomen rechten en verplichtingen.

## 5.2.1. Schema TJ7 - Toelichting bij de balans

	<p><b>Schema TJ7: De toelichting bij de balans</b>          Gemeente Bierbeek          Speelpleinstraat 8 - 3360 Bierbeek          Ondernemingsnr.: 0207.516.454</p>
---	--

## 1. Mutatiestaat van de financiële vaste activa

	Boekwaarde op 1/1	Investerings	Desinvesteringen	Herwaarderings	Waardeverminderingen	Boekwaarde op 31/12
A. Extern verzelfstandigde agentschappen	€ 0,00	€ 0,00	€ 0,00	€ 0,00	€ 0,00	€ 0,00
B. Intergemeentelijk samenwerkingsverbanden en soortgelijke entiteiten	€ 4.708.178,31	€ 5.036,50	€ 49,99	€ 171.809,03	€ 0,00	€ 4.884.973,85
C. Publiek-Private Samenwerkingsverbanden	€ 0,00	€ 0,00	€ 0,00	€ 0,00	€ 0,00	€ 0,00
D. OCMW-verenigingen	€ 0,00	€ 0,00	€ 0,00	€ 0,00	€ 0,00	€ 0,00
E. Andere financiële vaste activa	€ 1.393.576,88	€ 0,00	€ -44.649,99	€ 0,00	€ 0,00	€ 1.438.226,87
<b>Totaal financiële vaste activa</b>	<b>€ 6.101.755,19</b>	<b>€ 5.036,50</b>	<b>€ -44.600,00</b>	<b>€ 171.809,03</b>	<b>€ 0,00</b>	<b>€ 6.323.200,72</b>

## 2. Mutatiestaat van de materiële vaste activa

	Boekwaarde op 1/1	Investerings	Desinvesteringen	Herwaarderings	Afschrijvingen	Waardeverminderingen	Boekwaarde op 31/12
I. Gemeenschapsgoederen	€ 28.342.898,71	€ 2.367.126,19	€ 373.920,09		€ 1.547.054,57	€ 0,00	€ 28.789.050,24
A. Terreinen en gebouwen	€ 14.537.543,60	€ 292.649,82	€ 0,00		€ 465.880,61	€ 0,00	€ 14.364.312,81
B. Wegen en overige infrastructuur	€ 12.609.823,52	€ 1.588.537,28	€ 373.920,09		€ 744.805,49	€ 0,00	€ 13.079.635,22
C. Installaties, machines en uitrusting	€ 169.638,22	€ 146.004,05	€ 0,00		€ 63.376,41	€ 0,00	€ 252.265,86
D. Meubilair, kantooruitrusting en rollend materieel	€ 723.474,52	€ 330.935,04	€ 0,00		€ 236.357,41	€ 0,00	€ 818.052,15
E. Leasing en soortgelijke rechten	€ 293.077,23	€ 0,00	€ 0,00		€ 36.634,65	€ 0,00	€ 256.442,58
F. Erfgoed	€ 9.341,62	€ 9.000,00	€ 0,00		€ 0,00	€ 0,00	€ 18.341,62
II. Bedrijfsmatige materiële vaste activa	€ 11.433,77	€ 0,00	€ 0,00		€ 1.905,63	€ 0,00	€ 9.528,14
A. Terreinen en gebouwen	€ 0,00	€ 0,00	€ 0,00		€ 0,00	€ 0,00	€ 0,00
B. Installaties, machines en uitrusting	€ 11.433,77	€ 0,00	€ 0,00		€ 1.905,63	€ 0,00	€ 9.528,14
C. Meubilair, kantooruitrusting en rollend materieel	€ 0,00	€ 0,00	€ 0,00		€ 0,00	€ 0,00	€ 0,00
D. Leasing en soortgelijke rechten	€ 0,00	€ 0,00	€ 0,00		€ 0,00	€ 0,00	€ 0,00
III. Overige materiële vaste activa	€ 1.419.566,17	€ 0,00	€ 0,00	€ 0,00	€ 10.357,30	€ 0,00	€ 1.409.208,87
A. Terreinen en gebouwen	€ 1.419.566,17	€ 0,00	€ 0,00	€ 0,00	€ 10.357,30	€ 0,00	€ 1.409.208,87
B. Roerende goederen	€ 0,00	€ 0,00	€ 0,00	€ 0,00	€ 0,00	€ 0,00	€ 0,00
<b>Totaal materiële vaste activa</b>	<b>€ 29.773.898,65</b>	<b>€ 2.367.126,19</b>	<b>€ 373.920,09</b>	<b>€ 0,00</b>	<b>€ 1.559.317,50</b>	<b>€ 0,00</b>	<b>€ 30.207.787,25</b>



## 3. Mutatiestaat van de financiële schulden

	Boekwaarde op 1/1	Nieuwe leningen /leasings	Aflossingen	Overboekingen LT naar KT	Boekwaarde op 31/12
I. Financiële schulden op lange termijn	€ 11.006.891,40	€ 0,00	€ 0,00	€ -1.179.393,32	€ 9.827.498,08
A. Financiële schulden ten laste van het bestuur	€ 11.006.891,40	€ 0,00	€ 0,00	€ -1.179.393,32	€ 9.827.498,08
1. Leningen ten laste van het bestuur	€ 10.719.253,93	€ 0,00	€ 0,00	€ -1.145.066,54	€ 9.574.187,39
2. Leasings ten laste van het bestuur	€ 287.637,47	€ 0,00	€ 0,00	€ -34.326,78	€ 253.310,69
B. Financiële schulden ten laste van derden	€ 0,00	€ 0,00	€ 0,00	€ 0,00	€ 0,00
1. Leningen ten laste van derden	€ 0,00	€ 0,00	€ 0,00	€ 0,00	€ 0,00
2. Leasings ten laste van derden	€ 0,00	€ 0,00	€ 0,00	€ 0,00	€ 0,00
II. Schulden op korte termijn	€ 1.170.394,52	€ 0,00	€ -1.177.818,46	€ 1.179.148,96	€ 1.171.725,02
A. Financiële schulden ten laste van het bestuur	€ 1.170.394,52	€ 0,00	€ -1.177.818,46	€ 1.179.148,96	€ 1.171.725,02
1. Leningen ten laste van het bestuur	€ 1.137.063,36	€ 0,00	€ -1.144.731,65	€ 1.145.066,54	€ 1.137.398,25
2. Leasings ten laste van het bestuur	€ 33.331,16	€ 0,00	€ -33.086,81	€ 34.082,42	€ 34.326,77
B. Financiële schulden ten laste van derden	€ 0,00	€ 0,00	€ 0,00	€ 0,00	€ 0,00
1. Leningen ten laste van derden	€ 0,00	€ 0,00	€ 0,00	€ 0,00	€ 0,00
2. Leasings ten laste van derden	€ 0,00	€ 0,00	€ 0,00	€ 0,00	€ 0,00
Totaal financiële schulden	€ 12.177.285,92	€ 0,00	€ -1.177.818,46	€ -244,36	€ 10.999.223,10

## 4. De mutatiestaat van het nettoactief

	Overig nettoactief	Herwaarderings-reserve	Gecumuleerd resultaat	Investerings-subsidies en schenkingen	Totaal
I. Balans op einde boekjaar 2016	€ 15.535.677,74	€ 2.559.765,24	€ 2.111.303,65	€ 3.748.764,31	€ 23.955.510,94
II. Boekhoudkundige wijzigingen	€ 0,00	€ 0,00	€ 0,00	€ 0,00	€ 0,00
III. Herwerkte balans	€ 15.535.677,74	€ 2.559.765,24	€ 2.111.303,65	€ 3.748.764,31	€ 23.955.510,94
IV. Mutaties in het nettoactief boekjaar 2017		€ -554.531,06	€ 2.627.168,54	€ 113.399,08	€ 2.186.036,56
A. Netto mutatie direct opgenomen in het nettoactief		€ -554.531,06		€ 113.399,08	€ -441.131,98
1. Toevoeging aan herwaarderings-reserve		€ 56.924,36			€ 56.924,36
2. Terugneming van herwaarderings-reserve (-)		€ -611.455,42			€ -611.455,42
3. Toevoegingen aan investerings-subsidies en schenkingen				€ 326.138,26	€ 326.138,26
4. Afschrijving van investerings-subsidies en schenkingen (-)				€ -212.739,18	€ -212.739,18
B. Overschot/tekort van het boekjaar 2017			€ 2.627.168,54		€ 2.627.168,54
V. Balans op einde boekjaar 2017	€ 15.535.677,74	€ 2.005.234,18	€ 4.738.472,19	€ 3.862.163,39	€ 26.141.547,50
VI. Mutaties in het nettoactief boekjaar 2018		€ 171.809,03	€ 681.639,62	€ -78.411,56	€ 775.037,09
A. Netto mutatie direct opgenomen in het nettoactief		€ 171.809,03		€ -78.411,56	€ 93.397,47

## Schema TJ7: De toelichting bij de balans

2018

1. Toevoeging aan herwaarderingen		€ 267.182,95			€ 267.182,95
2. Terugneming van herwaarderingen (-)		€ -95.373,92			€ -95.373,92
3. Toevoegingen aan investeringssubsidies en schenkingen				€ 141.179,87	€ 141.179,87
4. Afschrijving van investeringssubsidies en schenkingen (-)				€ -219.591,43	€ -219.591,43
B. Overschot/tekort van het boekjaar 2018			€ 681.639,62		€ 681.639,62
VII. Balans op einde boekjaar 2018	€ 15.602.671,06	€ 2.177.043,21	€ 5.420.111,81	€ 3.783.751,83	€ 26.983.577,91

## 5.2.2. Waarderingsregels

### Waarderingsregels gemeente Bierbeek\_07-12-2017

#### Algemene principes

De waarderingsregels moeten voldoen aan de eisen van voorzichtigheid, oprechtheid en goede trouw. Ze mogen niet afhangen van het resultaat van het boekjaar.

Elk vermogensbestanddeel (bezitting of financieringsbron) moet afzonderlijk worden gewaardeerd.

De waarderingsregels worden opgesteld met het oog op het voortzetten van haar activiteiten (principe van going-concern) en zijn het ene boekjaar op het andere identiek zijn en stelselmatig worden toegepast. Ze moeten evenwel gewijzigd worden wanneer ze door omstandigheden niet langer zorgen voor een waar en getrouw beeld.

#### Waardering bij erkenning: aanschaffingswaarde

Elk actiefbestanddeel wordt bij erkenning gewaardeerd tegen aanschaffingswaarde en voor dat bedrag in de balans worden opgenomen, onder aftrek van de desbetreffende gecumuleerde afschrijvingen en waardeverminderingen.

Onder aanschaffingswaarde moet één van de volgende waarden worden verstaan:

- De aanschaffingsprijs + bijkomende kosten
- De ruilwaarde
- De vervaardigingswaarde (aanschaffingsprijs grondstoffen, ... + rechtstreekse productiekosten)
- De schenkingswaarde (marktwaarde van de goederen op het moment van de schenking of datum van het openvallen van de nalatenschap + belastingen en kosten)
- De inbrengwaarde

Voorwaarden om als investeringsgoed aanzien te worden:

- A) Aankoop van goederen of diensten:
  - 1) De aankoop per individueel stuk is hoger dan een voorafbepaald bedrag (\*), afhankelijk van de rubriek (excl. btw)
  - 2) De aankoop is duurzaam van aard (geen verbruiksgoed)
  - 3) Het goed heeft een economische waarde over meerder jaren.
- B) Onderhoud en herstellingen:
  - 1) Het onderhoud, werk of herstelling is hoger een voorafbepaald bedrag (\*), afhankelijk van de rubriek (excl. btw)
  - 2) De aankoop is duurzaam van aard (geen verbruiksgoed)
  - 3) Het onderhoud, werk of herstelling geeft het actief een hogere waarde

\* Indien aankopen onder dit bedrag deel uitmaken van een groter project, worden deze toch geactiveerd.

## Waarderingsregels gemeente Bierbeek\_07-12-2017

### Waardering in latere boekjaren

Na de initiële waardering van een actiefbestanddeel geldt voor de waardering in de latere boekjaren ofwel het kostprijsmodel ofwel het herwaarderingsmodel. Volgens het kostprijsmodel moet een vast actief worden geboekt tegen zijn kostprijs, verminderd met eventuele geboekte afschrijvingen en eventuele geboekte waardeverminderingen. Het herwaarderingsmodel (voor financiële vaste activa en overige materiële vaste activa) houdt echter in dat een vast actief waarvan de reële waarde betrouwbaar kan worden bepaald, geboekt wordt tegen de geherwaardeerde waarde. Het belangrijkste verschil tussen beide modellen zit dus in het feit dat de activa waarop het kostprijsmodel van toepassing is niet kunnen worden geherwaardeerd.

	Gebruiksduur	Afschrijvingen	Waardeverminderingen	Herwaarderungen
<b>Kostprijsmodel</b>				
Gemeenschaps-goederen	Beperkt	JA	JA	NEE
	Onbeperkt	NEE	JA	NEE
Bedrijfsmatige materiële vaste activa	Beperkt	JA	JA	NEE
	Onbeperkt	NEE	JA	NEE
Immateriële vaste activa	Beperkt	JA	JA	NEE
	Onbeperkt	NEE	JA	NEE
<b>Herwaarderingsmodel</b>				
Overige materiële vaste activa	Beperkt	JA	JA	JA
	Onbeperkt	NEE	JA	JA
Financiële vaste activa	Niet van toepassing	NEE	JA	JA

### AFSCHRIJVINGEN

Afschrijvingen drukken de slijtage uit van een actief met een beperkte gebruiksduur. Het af te schrijven bedrag van een actief wordt per financieel boekjaar bepaald (en kan dus per financieel boekjaar verschillen van elkaar) door het verschil tussen de boekhoudkundige waarde en de restwaarde te delen door de resterende gebruiksduur, uitgedrukt in jaren.

$$\text{Jaarlijks afschrijvingsbedrag} = \frac{\text{boekhoudkundige waarde} - \text{restwaarde}}{\text{Resterende gebruiksduur}}$$

## Waarderingsregels gemeente Bierbeek\_07-12-2017

---

De restwaarde en de gebruiksduur van een actief moeten ten minste aan het einde van elk financieel boekjaar worden herzien. Hierbij wordt uitgegaan van een 'gelijkmatige' veroudering en wordt dus steeds de lineaire afschrijvingsmethode toegepast.

Het bestuur opteert ervoor de initiële afschrijvingsduur voor de diverse categorieën van activa te bepalen zoals opgenomen in bijgevoegde tabel.

### **WAARDEVERMINDERINGEN**

Waardevermindering zijn andere correcties op de aanschaffingswaarde van actiefbestanddelen dan deze die voortvloeien uit hun waarschijnlijke nuttigheids-of gebruiksduur (zijnde de afschrijvingen), om rekening te houden met, al dan niet als definitief aan te merken, ontwaardingen bij het afsluiten van het financiële boekjaar (bv. naar aanleiding van een schadegeval). Dit houdt in dat waardeverminderingen zowel mogelijk zijn voor activa met een beperkte (gebouwen) als met een onbeperkte (gronden) levensduur. Als evenwel op het einde van het financiële boekjaar blijkt dat de gebruikswaarde van een goed hoger is dan zijn boekhoudkundige waarde, dan moeten de eventueel reeds geboekte waardeverminderingen worden teruggenomen ten belope van het verschil.

### **HERWAARDERINGEN**

De financiële vaste activa en de overige materiële vaste activa, waarvan de reële waarde betrouwbaar kan worden bepaald (herwaarderingsmodel van toepassing), moeten na hun opname worden geboekt tegen de geherwaardeerde waarde. Dit is de reële waarde op het moment van de herwaardering, verminderd met eventuele latere gecumuleerde afschrijvingen en latere gecumuleerde waardeverminderingen.

Deze financiële en overige materiële vaste activa worden elk laatste jaar van de legislatuur geherwaardeerd. Bij de herwaardering van een actief, wordt de volledige categorie waartoe dat actief behoort, geherwaardeerd. De overige materiële vaste activa met beperkte gebruiksduur worden op basis van deze geherwaardeerde waarde afgeschreven.

## Waarderingsregels gemeente Bierbeek\_07-12-2017

### Inhoud en waardering van de (sub)rubrieken van de balans

#### LIQUIDE MIDDELEN EN GELDBELEGGINGEN

Conform artikel 158 van het besluit van de Vlaamse Regering van 25 juni 2010 betreffende de beleids- en beheerscyclus van de gemeenten, de provincies en de ocmw's worden de liquide middelen en de geldbeleggingen met uitzondering van de vastrentende effecten, gewaardeerd tegen de nominale waarde.

De aandelen, niet-vastrentende effecten en vastrentende effecten worden bij verwerving geboekt en gewaardeerd tegen de aanschaffingswaarde.

Op de liquide middelen en geldbeleggingen worden waardeverminderingen toegepast als de realisatiewaarde op de datum van jaarafsluiting lager is dan de aanschaffingswaarde.

Indien bij realisatie meer- of minderwaarden worden behaald, dienen deze afzonderlijk te worden gerapporteerd in de staat van opbrengsten en kosten.

Geen enkele vorm van herwaardering is toegestaan op de liquide middelen en geldbeleggingen.

In vreemde valuta's luidende vlottende activa en courante passiva worden omgerekend tegen het gemiddelde van de aankoop- en verkoopkoers op datum van afsluiting.

#### VORDERINGEN OP KORTE TERMIJN

Vorderingen op korte termijn worden in de balans opgenomen voor de nominale waarde.

Vorderingen waarvan de invorderbaarheid twijfelachtig is dienen overgeboekt te worden naar een rekening dubieuze debiteuren.

Op het ogenblik dat de insolventie van een schuldenaar is bewezen, moet de vordering als oninvorderbaar worden geboekt en zal een minderwaarde moeten geboekt worden voor het saldo van de vordering. De vordering wordt dan uit de boekhouding verwijderd. Indien achteraf zou blijken dat er alsnog een gedeelte van de vordering werd gerecupereerd, dan zal dit aanleiding geven tot de boeking van een meerwaarde (742) voor het effectief gestorte bedrag.

#### VOORRADEN

Er wordt pas gewerkt met voorraden van zodra de voorraad 2,5% van het balanstotaal bedraagt.

Onder dit percentage wordt de eventuele voorraad rechtsreeks opgenomen in kosten.

#### FINANCIELE VASTE ACTIVA

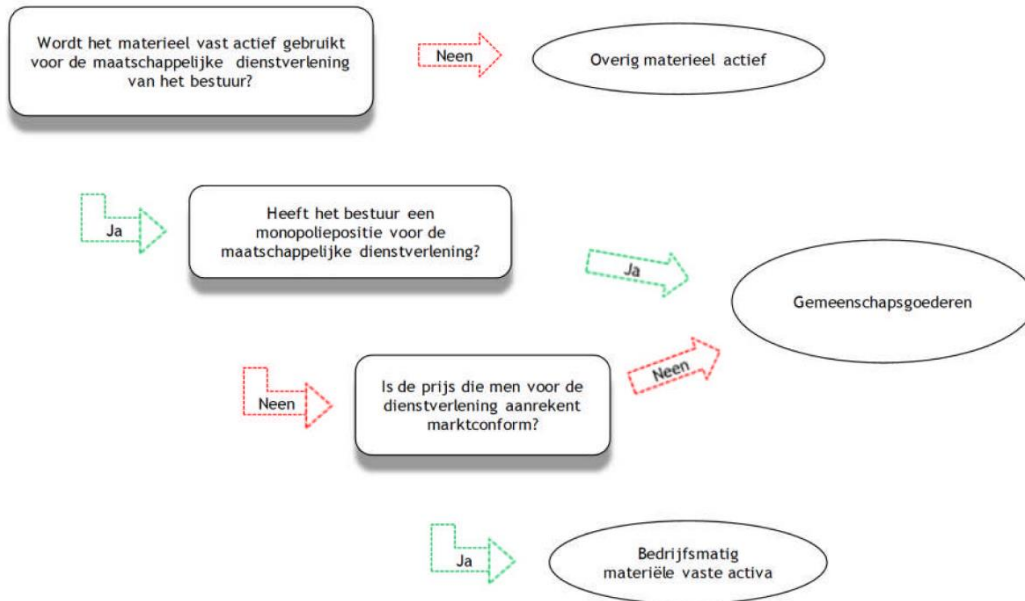
Deelnemingen worden gewaardeerd tegen verwervingswaarde en vastrentende effecten tegen hun aanschaffingswaarde.

## Waarderingsregels gemeente Bierbeek\_07-12-2017

### MATERIELE VASTE ACTIVA

Een onderscheid moet gemaakt worden tussen gemeenschapsgoederen, bedrijfsmatige activa en overige activa.

Onderstaand schema brengt de bepaling van de categorie waartoe een materieel vast actief behoort in kaart:



AW = Aanschaffingswaarde

VVP= Vervaardigingsprijs

Rubriek BBC	Waardering	Grensbedrag Per stuk	Afschrijvingsduur
Terreinen	AW of VVP	Geen	Geen
- Inrichting bebouwde terreinen	AW of VVP	5.000 €	15 jaar
Gebouwen	AW of VVP	Geen	33 jaar
- Onderhoud en uitrusting gebouwen	AW of VVP	10.000 €	15 jaar



### Waarderingsregels gemeente Bierbeek\_07-12-2017

Rubriek BBC	Waardering	Grensbedrag Per stuk	Afschrijvingsduur
Wegen - waterlopen			
- Verharding, slijtlaag, voet-fietspaden	AW of VVP	10.000 €	30 jaar
- Overige infrastructuur (straatmeubilair, signalisatie, ...)	AW of VVP	1.500 €	10 jaar
- Onderhoudswerken (o.a. vervangen slijtlaag)	AW of VVP	10.000 €	5 jaar
- Waterlopen en –bekkens	AW of VVP	2.500 €	30 jaar
- Riolering	AW of VVP	7.500 €	33 jaar
Overige onroerende infrastructuur (straatverlichting, nutsleidingen, ...)	AW of VVP	2.500 €	30 jaar
- Buitengewoon onderhoud	AW of VVP	2.500 €	15 jaar
Installaties, machines en uitrusting			
- machines en uitrusting	AW of VVP	1.500 €	5-10 jaar
- kantooruitrusting	AW of VVP	1.000 €	5-10 jaar
- Informaticamateriaal en audiovisuele apparaten	AW of VVP	1.000 €	3-5 jaar
Meubilair	AW of VVP	1.000 €	10 jaar
Rollend Materiaal			
- Personenwagens	AW of VVP	2.500 €	5 jaar
- Vrachtwagens en speciale voertuigen	AW of VVP	2.500 €	10 jaar

#### IMMATERIELE VASTE ACTIVA

Rubriek BBC	Waardering	Grensbedrag per stuk	Afschrijvingsduur
Plannen, studies, licenties, octrooien	AW	10.000 €	5 jaar



## Waarderingsregels gemeente Bierbeek\_07-12-2017

---

### **SCHULDEN**

De schulden worden gewaardeerd tegen de nominale waarde.

### **NETTO-ACTIEF**

De investeringssubsidies en schenkingen worden in de erop volgende boekjaren via afboekingen in de staat van opbrengsten en kosten (subrubriek 7530) gespreid om ze in overeenstemming te brengen met de afschrijvingen op het gesubsidieerde actief. Zolang een investering in uitvoering is en dus nog niet wordt afgeschreven, wordt de verkregen investeringssubsidie nog niet verrekend. In geval van niet-afschrijfbaar activa blijft het oorspronkelijke bedrag van de investeringssubsidie of de schenking behouden in de boekhouding.

De voorzieningen voor risico's en kosten worden stelselmatig gevormd voor bestaande verplichtingen die zeker zijn op balansdatum en waarvan de omvang betrouwbaar kan worden bepaald.

**5.2.3. Niet in de balans opgenomen rechten en verplichtingen**

<b>Algemene rekening</b>	<b>Omschrijving</b>	<b>Debetsaldo</b>	<b>Creditsaldo</b>
0120000	Debiteuren wegens persoonlijke zekerheden	704.032,88	0,00
0130700	Cred. wegens borgstel. vr fin. schuld aangegaan dr Intergem samenwerkingsverband	0,00	704.032,88
		704.032,88	704.032,88

Meer in detail geeft dit:

Omschrijving	2017	2018
Waarborgen Ecowerf via Belfius	€ 211.297,07	€ 211.297,07
Waarborg (stocks) T1 Finilek	€ 1.673.254,73	
Waarborg Iverlek		€ 470.824,70
Waarborg Zefier		€ 21.911,11
Waarborg WZC	€ 600.000,00	€ 0,00
<b>Totaal</b>	<b>€ 2.484.551,80</b>	<b>€ 704.032,88</b>